

Datum
2016-06-01**Drätselkontoret**
Fredrika Söderman, Ekonom
0221-251 26
fredrika.soderman@koping.se

Kommunstyrelsen

Årsredovisningar för 2015 av kommunstyrelsens förvaltade stiftelser

Från 1996 gäller en ny stiftelselag. Denna lag omfattar även stiftelser som förvaltas av kommunstyrelsen. Vissa stiftelser har egen styrelse men har uppdragit förvaltningen till kommunstyrelsen/drätselkontoret.

Stiftelselagen anses kräva att minst 7 av kommunstyrelsens 13 ledamöter undertecknar varje stiftelses årsredovisning. Underskrifter på originalhandlingar planeras ske i samband med kommunstyrelsens sammanträde 2016-06-09.

Drätselkontoret överlämnar härmed 2015-års årsredovisningar för:


1. Stiftelsen E. F. Hultgrens testamentsfond
2. Stiftelsen Familjen G. A. Roséns Minne
3. Stiftelsen Ida och John Engströms minnesfond
4. Stiftelsen Köpingsfonden
5. Stiftelsen Köpings kommuns samfond för skoländamål
6. Stiftelsen Studiefond för skollärdare och lärare vid Köpings kommuns gymnasieskola och grundskolas högstadium
7. Stiftelsen Understödsfonden för behövande inom förutvarande Köpings stad mantalsskrivna personer
8. Stiftelsen Köpings Tuberkulosförenings donationsfond jämte avkomstfond (Barnkolonifonden)
9. Stiftelsen Lambert Nilssons minne
10. Stiftelsen Fabrikör J. L. Eklunds fond
11. Stiftelsen Wadsteinska fonden

DRÄTSELKONTORET

Jan Häggkvist

Fredrika Söderman

DrätselkontoretPostadress
Köpings kommun
731 85 KöpingBesöksadress
Rådhuset
Stora TorgetTelefon
0221-250 00Fax
0221-253 29Webbplats och e-post
www.koping.se
ekonomikontoret@koping.seBankgiro
991-1215Org. nr
212000-2114



Årsredovisning för stiftelsen E. F. Hultgrens testamentsfond

Organisationsnummer: 878500-7256

Räkenskapsåret 1 januari 2015 – 31 december 2015

Styrelsen/förvaltaren för Stiftelsen E. F. Hultgrens testamentsfond avger härmed följande årsredovisning.



KÖPINGS KOMMUN

Innehåll

Förvaltningsberättelse	3
Resultaträkning	5
Balansräkning	6
Tilläggsupplysningar	7
Underskrifter	11

Förvaltningsberättelse

Styrelse – anknuten förvaltning

Stiftelsen har anknuten förvaltning vilket innebär att Köpings kommunstyrelse är förvaltare. Förvaltningsnämnden för stiftelsen E. F. Hultgrens testamentsfond beslutar om utdelningen och hade ett sammanträde under 2015.

Stiftelsens ändamål

Stiftelsen uppkom genom testamente år 1918. Kommunfullmäktige beslutade 2009-12-14 enligt § 123 att avsättningen till bundet eget kapital ändras till 10 %. Återstående del av avkastningen skall årligen utdelas till kommunen för mera allmänt nyttiga ändamål, främst som bidrag till genomförande av fastställda stadsplaner samt till förbättrande av sanitära förhållanden.

Främjandet av stiftelsens ändamål

2015 delades totalt ut 460 600 kr varav 266 700 kr som beslutades på mötet 2014. Utdelningen 2013 var 248 800 kr och för 2012 var utdelningen 254 100 kr. Utdelningen beslutas på stiftelsens möte och pengarna går till Köpings kommun som själva bestämmer vad pengarna skall användas till.

Väsentliga händelser under räkenskapsåret

Det har under året köpts och sålts av stiftelsens egna värdepapper. Av de gemensamma värdepapprena har under 2015 delar ur Carnegie RBS Collared FRN sålts. Det har även bokförts en försäljning av Svensk Exportkredit som egentligen borde varit med i 2014 års bokslut.

Resultat och ställning

Beträffande stiftelsens redovisade resultat för räkenskapsåret och ställning 2015-12-31 hänvisas till följande resultaträkning samt balansräkning och noter till dessa. Av not 4 framgår det belopp som är tillgängligt för utdelning. Stiftelsen har en värdepappersdepå hos Nordea. Marknadsvärdet på den har ökat med 5 % under det gångna året.

Kkr	2015	2014	2013	2012	2011	2010	2009	2008	2007	2006
Bruttoavkastning	251	247	337	317	324	106	211	448	428	333
Årets resultat	928	6 086	300	254	60	155	240	247	187	126
Förmögenhet	13 158	13 312	12 103	11 808	10 899	13 089	10 133	8 406	12 109	11 062

Stiftelsens förmögenhet definieras som det marknadsmässiga värdet av de finansiella anläggningstillgångarna, omsättningstillgångarna samt avdrag för skulder.

Disponibelt av årets resultat

Stiftelsen får inte dela ut realisationsvinster. Dessutom kräver stadgarna en viss kapitalisering, d v s avsättning till bundet eget kapital. Följande medel finns disponibla:

Redovisat resultat	928 319,77
Avsättning till bundet eget kapital	
Realisationsresultat	-712 445,54
Avsättning enligt stadgarna	-25 131,67
Disponibelt av redovisat resultat	190 742,56

Resultaträkning

Intäkter	2015	2014
Aktieutdelningar	132 920,02	124 480,48
Räntor, värdepapper	117 095,97	94 965,94
Räntor, bank	1 300,72	27 272,57
Summa intäkter	251 316,71	246 718,99
Kostnader	2015	2014
Förvaltningskostnader	-34 780,00	-27 483,00
Övriga kostnader	-641,00	-641,69
Räntekostnader	-21,50	0,00
Summa kostnader	-35 442,50	-28 124,69
Resultat före realisationsresultat	215 874,21	218 594,30
Realisationsvinster	826 872,76	6 172 761,27
Realisationsförluster	-114 427,20	-305 363,08
Årets resultat	928 319,77	6 085 719,49

Balansräkning

Tillgångar		2015-12-31	2014-12-31
Anläggningstillgångar			
<i>Finansiella anläggningstillgångar</i>			
Aktier, andelar och värdepapper	Not 2	12 187 908,62	11 833 248,84
Summa anläggningstillgångar		12 187 908,62	11 833 248,84
Omsättningstillgångar			
Kassa och bank	Not 3	802 960,31	814 900,32
Summa omsättningstillgångar		802 960,31	814 900,32
Summa tillgångar		12 990 868,93	12 648 149,16

Eget kapital och skulder		2015-12-31	2014-12-31
Eget kapital			
	Not 4		
Bundet eget kapital		12 799 258,11	12 061 680,90
Fritt eget kapital		190 785,82	460 643,26
Summa eget kapital		12 990 043,93	12 522 324,16
Skulder			
Kortfristiga skulder	Not 5	825,00	125 825,00
Summa skulder		825,00	125 825,00
Summa eget kapital och skulder		12 990 868,93	12 648 149,16

Ställda panter	0,00	0,00
Ansvarsförbindelser	0,00	0,00

Tilläggsupplysningar

Not 1

Årsredovisningen har upprättats enligt Årsredovisningslagen och Bokföringsnämndens allmänna råd.

Värdering av värdepapper

Värdepapper som är anskaffade före 1996, redovisas till nominellt värde.

Värdepapper inköpta efter 1996 värderas till anskaffningsvärdet.

Not 2

Aktier, andelar och värdepapper

	Antal 2015	Bokfört värde 2015	Bokfört värde 2014	Marknadsvärde 2015-12-31
Nordea				
Bostadsobligationsfond	9 730,6008	1 039 732,00	1 039 732,00	1 067 687,00
Instutionella Aktifonden				
Stabil	9 894,7398	1 500 000,00	1 500 000,00	1 822 755,00
Nordea European Small and Mid Cap Equity Fund	36,6273	147 845,00	147 845,00	193 990,00
IkanonBank Frn 106 170926	1 000 000,00	1 016 247,00	1 016 247,50	1 008 570,00
SBAB Aiobl frn 170323	1 000 000,00	1 047 718,00	1 047 717,98	1 016 760,00
SPB Oresund Frn 123 160118	1 000 000,00	1 018 274,00	1 018 273,23	1 001 340,00
Castellum	0,0000	0,00	171 912,00	0,00
Fabege AB	1 800,0000	161 522,46	177 275,12	252 180,00
Investor B	750,0000	177 566,39	184 832,95	234 450,00
JM AB	1 100,0000	259 339,00	0,00	277 970,00
Klövern B	25 000,0000	224 096,00	0,00	237 500,00
Kungsleden	0,0000	0,00	204 048,37	0,00
Nordax Group	5 500,0000	243 829,00	0,00	280 500,00
SEB A	2 400,0000	203 168,00	203 168,00	214 560,00
Swedbank A	0,0000	0,00	200 470,00	0,00
Autoliv Inc SDB	250,0000	192 439,44	198 143,00	268 250,00
Betsson B	0,0000	0,00	132 020,00	0,00
Dustin Group	3 300,0000	206 086,00	0,00	214 500,00

Aktier, andelar och värdepapper forts.

	Antal 2015	Bokfört värde 2015	Bokfört värde 2014	Marknadsvärde 2015-12-31
KappAhl	0,0000	0,00	162 887,00	0,00
Nobia	2 000,0000	140 261,33	135 405,00	212 000,00
Unibet SDB	0,0000	0,00	163 890,00	0,00
AAK	0,0000	0,00	103 042,00	0,00
Swedish Match	0,0000	0,00	161 299,50	0,00
ABB Ltd	0,0000	0,00	203 047,00	0,00
Bulten	0,0000	0,00	92 151,00	0,00
Hexagon	400,0000	109 608,00	0,00	125 920,00
Intrum Justitia	600,0000	134 709,75	0,00	173 160,00
Inwido	2 200,0000	206 321,00	0,00	244 200,00
NCC B	900,0000	217 779,00	167 119,00	236 700,00
SKF B	800,0000	124 372,00	162 957,00	109 760,00
Trelleborg B	1 250,0000	169 478,48	201 016,00	206 000,00
Volvo B	3 200,0000	273 080,00	0,00	253 120,00
ÅF B	0,0000	0,00	120 862,00	0,00
Axis	0,0000	0,00	188 374,00	0,00
IFS B	0,0000	0,00	161 015,00	0,00
Nolato B	1 000,0000	177 989,62	160 982,00	257 500,00
Astra Zeneca	400,0000	211 628,78	168 107,00	231 200,00
Teliasonera	5 000,0000	235 404,00	0,00	210 950,00
Billerudkorsnäs	1 500,0000	173 425,50	0,00	235 800,00
Holmen	1 400,0000	344 488,00	0,00	366 240,00
Stora Enso R SEK	2 500,0000	209 390,00	0,00	192 000,00
Boliden	0,0000	0,00	208 865,00	0,00
Likvida medel, depå 3768 01 16768		805 931,98	86 652,59	
Summa		10 971 729,73	9 889 356,24	11 145 562,00

Nordea tar löpande under året ut en förvaltningsavgift för fonddelen. Den avgiften dras direkt från fonden och ingen faktura eller specifikation går ut till kunden. På årsuppgiften finns förvaltningsavgiften med som en information. Under 2015 har förvaltningsavgiften för fonderna varit totalt 43 162 kr.

Förvaltningsavgiften för aktiedelen är det courtage Nordea tar ut vid köp och försäljningar av aktier. Är courtageavgiften högre än 20 000 kr under året betalas den inte. Hultgren har överstigit den summan under 2015.

Gemensamma värdepapper	2015	2014	Nominellt värde
Carnegie	0,00	485 019,40	0,00
Svenska Garantiprodukter	1 216 178,89	1 458 872,64	1 210 128,24
Summa Gemensamma värdepapper	1 216 178,89	1 943 892,04	1 210 128,24

Ingående bokfört värde	11 833 248,28
Inköp under året	4 751 381,00
Försäljning under året	-8 802 614,81
Likvida medel under året	4 405 894,15
Utgående bokfört värde	12 187 908,62

Not 3

Kassa och bank	2015	2014
Bankkonto SEB (alla stiftelser)	802 313,81	814 900,32
Plusgiro 685467-3	646,50	0,00
Summa	802 960,31	814 900,32

Not 4

Eget kapital	Stiftelse- kapital 1917-11-22	Bundet eget kapital	Fritt eget kapital (Disponibla medel)	
<i>Belopp vid årets ingång</i>	87 355,85	11 974 325,05	460 643,26	12 522 324,16
Årets resultat			928 319,77	
Omföring av realisationsvinster/-förluster till bundet eget kapital		712 445,54	-712 445,54	
Kapitalisering av löpande avkastning		25 131,67	-25 131,67	
Beslutade anslag			-460 600,00	
Belopp vid årets utgång	87 355,85	12 711 902,26	190 785,82	12 990 043,93

Statistik över utdelning

År	Bidrag att dela ut *	Utdelat bidrag	Bidrag kvar	Utdelning i % 5 år tillbaka
2011	60 000,00	60 000,00	0,00	100,00 %
2012	254 100,00	254 100,00	0,00	100,00 %
2013	248 800,00	248 800,00	0,00	100,00 %
2014	266 700,00	0,00	266 700,00	72,90 %
2015	460 600,00	460 600,00	0,00	100,00 %

* inklusive kvarvarande bidrag från föregående år

Not 5

Kortfristiga skulder	2015	2014
Avgifter till länsstyrelsen	825,00	825,00
Leverantörsfakturor	0,00	125 000,00
Summa	825,00	125 825,00

Underskrifter

Kommunstyrelsen är förvaltare av stiftelsen

Ledamöter i kommunstyrelsen

Köping den 9 juni 2016

_____	_____
_____	_____
_____	_____

Revisionsberättelse har avgivits den 2016



Årsredovisning för stiftelsen Familjen G A Roséns Minne

Organisationsnummer: 878500-7173

Räkenskapsåret 1 januari 2015 – 31 december 2015

Styrelsen/förvaltaren för Stiftelsen Familjen G A Roséns Minne avger härmed följande årsredovisning.



KÖPINGS KOMMUN

Innehåll

Förvaltningsberättelse	3
Resultaträkning	5
Balansräkning	6
Tilläggsupplysningar	7
Underskrifter	11

Förvaltningsberättelse

Styrelse – anknuten förvaltning

Stiftelsen har anknuten förvaltning vilket innebär att Köpings kommunstyrelse är förvaltare. Köpings kommunfullmäktige beslutar om utdelningarna.

Stiftelsens ändamål

Stiftelsens grundades år 1913 genom att G A Rosén överlämnar ett kontant belopp på 40 000 kronor till Köpings stads Drätselkammare.

Stiftelsens avkastning får användas till ändamål såsom stadens bästa t ex för Köpings stads förskönande/förbättrande 50 %, för välgörande ändamål 50 % (varav kommunen kan disponera 17 % för staden nyttiga ändamål).

Främjandet av stiftelsens ändamål

2015 delades 1 000 000 kr ut från tidigare beslutade anslag som gällde ombyggnad av Stora torget. 2014 var det ingen utdelning och 2013 beslutades i kommunfullmäktige (§ 191) om en utdelning på 3 000 000 kr.

Väsentliga händelser under räkenskapsåret

Stiftelsen har under 2015 köpt och sålt av sina egna värdepapper på inrådan av den diskretionära förvaltare, som är SEB. Av de gemensamma värdepapprena har under 2015 delar ur Carnegie RBS Collared FRN sålts. Det har även bokförts en försäljning av Svensk Exportkredit som egentligen borde varit med i 2014 års bokslut.

Resultat och ställning

Beträffande stiftelsens redovisade resultat för räkenskapsåret och ställning 2015-12-31 hänvisas till följande resultaträkning samt balansräkning och noter till dessa. Av not 5 framgår det belopp som är tillgängligt för utdelning. SEB kapitalförvaltning i Stockholm förvaltar stiftelsens värdepapper. Marknadsvärdet på dessa värdepapper har minskat med 20 % under det gångna året.

Kkr	2015	2014	2013	2012	2011	2010	2009	2008	2007	2006
Bruttoavkastning	1 466	1 312	1 322	1 299	1 551	1 083	1 259	1 350	1 496	1 281
Årets resultat	2 987	1 154	1 756	2 163	68	874	1 052	1 254	4 065	1 215
Förmögenhet	52 721	50 801	44 628	40 745	38 745	41 567	37 063	31 772	36 993	39 470

Stiftelsens förmögenhet definieras som det marknadsmässiga värdet av de finansiella anläggningstillgångarna, omsättningstillgångarna samt avdrag för skulder.

Disponibelt av årets resultat

Stiftelsen får inte dela ut realisationsvinster. Följande medel finns disponibla:

Redovisat resultat	2 986 559,52
Avsättning till bundet eget kapital	
Realisationsresultat	-1 594 728,07
Disponibelt av redovisat resultat	1 391 831,45

Resultaträkning

Intäkter	2015	2014
Aktieutdelningar	885 231,89	697 658,84
Räntor, bank	1 323,33	8 748,61
Räntor, värdepapper	568 233,26	605 873,95
Räntor, övrigt	10 919,97	0,00
Summa intäkter	1 465 708,45	1 312 281,40

Kostnader	2015	2014
Förvaltningskostnader	-33 533,00	-58 699,00
Finansiella kostnader	-40 344,00	-10 416,00
Summa kostnader	-73 877,00	-69 115,00

Resultat före realisationsresultat	1 391 831,45	1 243 166,40
Realisationsvinster	1 641 389,17	728 988,98
Realisationsförluster	-46 661,10	-817 979,86

Årets resultat	2 986 559,52	1 154 175,52
-----------------------	---------------------	---------------------

Balansräkning

Tillgångar		2015-12-31	2014-12-31
Anläggningstillgångar			
<i>Finansiella anläggningstillgångar</i>			
Aktier, andelar och värdepapper	Not 2	27 681 690,33	35 926 410,18
Summa anläggningstillgångar		27 681 690,33	35 926 410,18
Omsättningstillgångar			
Kortfristiga fordringar	Not 3	127 370,00	23 625,00
Kassa och bank	Not 4	12 589 559,29	3 042 818,75
Summa omsättningstillgångar		12 716 929,29	3 066 443,75
Summa tillgångar		40 398 619,62	38 992 853,93

Eget kapital och skulder		2015-12-31	2014-12-31
Eget kapital			
	Not 5		
Bundet eget kapital		27 442 891,60	26 428 957,36
Fritt eget kapital		10 154 903,02	8 763 071,57
Summa eget kapital		37 597 794,62	35 192 028,93
Skulder			
Kortfristiga skulder	Not 6	2 800 825,00	3 800 825,00
Summa skulder		2 800 825,00	3 800 825,00
Summa eget kapital och skulder		40 398 619,62	38 992 853,93

Ställda panter	0,00	0,00
Ansvarsförbindelser	0,00	0,00

Tilläggsupplysningar

Not 1

Årsredovisningen har upprättats enligt Årsredovisningslagen och Bokföringsnämndens allmänna råd.

Värdering av värdepapper

Värdepapper som är anskaffade före 1996, redovisas till nominellt värde.

Värdepapper inköpta efter 1996 värderas till anskaffningsvärdet.

Not 2

Aktier, andelar och värdepapper

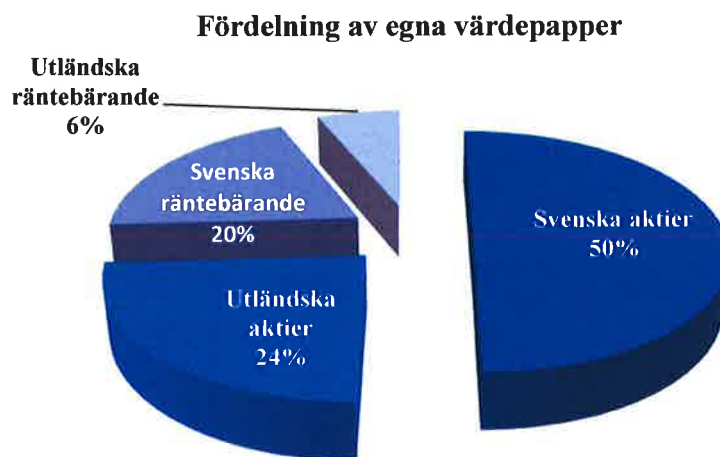
	Antal 2015	Bokfört värde 2015	Bokfört värde 2014	Marknadsvärde 2015-12-31
ABB LTD, genomsnitt 14,68	3 900	57 269,30	57 269,30	595 920,00
Alfa Laval AB, 98,25	4 300	424 376,46	424 376,46	666 500,00
Atlas Copco, split 50,70	3 200	162 246,21	162 246,21	666 880,00
Autoliv Inc	800	357 770,18	491 934,00	858 400,00
Elektrolux AB, a nom 5:-, 55%	3 100	8 525,00	8 525,00	636 120,00
Ericsson, LME AB, genomsnitt 2,06	8 000	82 400,00	82 400,00	658 400,00
Hexagon AB, 105,50'	2 600	247 410,83	342 568,84	818 480,00
Sandvik, split 38,11	4 600	181 536,00	181 536,00	340 630,00
SKF, 49,47	2 900	153 439,00	153 439,00	397 880,00
Volvo AB, split 0,72	7 000	6 160,00	6 160,00	553 700,00
SCA AB, 96,43	5 400	520 733,00	520 733,00	1 331 100,00
Hennes & Mauritz, 274,12	4 800	657 908,80	657 908,80	1 450 080,00
ICA Gruppen AB	1 600	497 750,00	0,00	491 840,00
Tele 2 AB Serie B	3 800	201 417,50	201 417,50	322 050,00
Teliasonera AB, inköp 61,27	13 000	796 569,00	796 569,00	548 470,00
Huvufstaden AB,40,72	9 000	368 100,00	490 800,00	1 079 100,00
NCC AB Serie B	2 000	307 176,00	307 176,00	526 000,00
Skanska AB serie B	5 200	696 814,00	696 814,00	856 960,00
Industrivärlden AB C 67,55	4 500	303 987,00	303 987,00	652 950,00

Aktier, andelar och värdepapper forts.

	Antal 2015	Bokfört värde 2015	Bokfört värde 2014	Marknadsvärde 2015-12-31
Handelsbanken (SHB); 3,12	7 500	150 184,29	210 258,00	846 750,00
Nordea bank AB, 45,01	10 400	644 628,79	830 579,40	970 320,00
SEB AB, A 10,00 (inköpskurs 58,76)	8 000	283 420,98	201 586,04	715 200,00
SE-banken, inköpskurs 58,76	0,00	0,00	170 404,00	0,00
Swedbank AB Serie A	4 600	471 773,29	605 100,53	860 660,00
Getinge AB 100,45	5 100	657 146,80	657 146,80	1 134 750,00
SEB Sverigefond Småbolag	118 577,2551	1 487 426,88	1 487 426,88	4 760 117,00
Jo Hambro Global Select Fund	219 955,5165	3 800 000,00	3 800 000,00	4 421 654,00
SEB Stiftelsefond Utland	588 092,7543	3 800 000,00	3 800 000,00	4 307 602,00
SEB OBL 10/2015-06-16 nr 3068	0	0,00	2 000 000,00	0,00
Stora Enso OYJ 10/2015- 09-01 5,75%	0	0,00	2 046 083,60	0,00
Billerudkorsnäs Obl 13/2018-03-27 nr102	2 000 000	2 000 000,00	2 000 000,00	2 070 360,00
SBAB Bank AB 4,13% Emt 12/2017-03-23 nom	4 000 000	4 023 150,00	4 023 150,00	4 186 920,00
Volvo Treasury AB Emtn 11/2016-12-08	2 000 000	2 128 631,50	2 128 631,50	2 045 900,00
SEB Asset Selection	15 756,7414	1 840 996,62	2 500 000,00	2 672 453,00
Placeringskonto 5428-19 083 07	Nominellt	0,00	3 000 000,00	0,00
Summa		27 318 947,43	35 346 226,86	42 444 146,00

Gemensamma värdepapper	2015	2014	Nominellt värde
Carnegie	0,00	144 664,03	0,00
Svenska Garantiprodukter	362 742,90	435 219,29	360 938,20
Summa Gemensamma värdepapper	362 742,90	579 883,32	360 938,20

Ingående bokfört värde	35 926 410,18
Inköp under året	497 750,00
Försäljning under året	-8 742 469,85
Utgående bokfört värde	27 681 690,33



Cirkeldiagrammet visar fördelningen av stiftelsens egna värdepapper baserat på marknadsvärdet. Det totala marknadsvärdet för stiftelsens egna värdepapper är 42 444 146 kr.

Not 3

Kortfristiga fordringar	2015	2014
Upplupna ränteintäkter	127 370,00	23 625,00
Summa	127 370,00	23 625,00

Not 4

Kassa och bank	2015	2014
Bankkonto SEB (alla stiftelser)	117 819,47	1 498 290,45
Skandinaviska Enskilda Banken	12 471 739,82	1 544 528,30
Summa	12 589 559,29	3 042 818,75

Not 5

Eget kapital	Bundet eget kapital	Fritt eget kapital (Disponibla medel)	
<i>Belopp vid årets ingång</i>	26 428 957,36	8 763 071,57	35 192 028,93
Årets resultat		2 986 559,52	
Omföring av realisationsvinster/-förluster till bundet eget kapital	1 594 728,07	-1 594 728,07	
Beslutade anslag		0,00	
Korrigeringar föregående år	-580 793,83		
Belopp vid årets utgång	27 442 891,60	10 154 903,02	37 597 794,62

Statistik över utdelning

År	Bidrag att dela ut *	Utdelat bidrag	Bidrag kvar	Utdelning i % 5 år tillbaka
2011	6 712 939,00	0,00	6 712 939,00	34,4%
2012	8 032 984,00	0,00	8 032 984,00	30,5%
2013	9 264 568,00	3 000 000,00	6 264 568,00	39,6%
2014	7 519 905,00	0,00	7 519 905,00	28,5%
2015	8 763 070,00	0,00	8 763 070,00	25,5%

* inklusive kvarvarande bidrag från föregående år

Not 6

Kortfristiga skulder	2015	2014
Beviljade ej utbetalda anslag	2 800 000,00	3 800 000,00
Avgifter till länsstyrelsen	825,00	825,00
Summa	2 800 825,00	3 800 825,00

Underskrifter

Kommunstyrelsen är förvaltare av stiftelsen

Ledamöter i kommunstyrelsen

Köping den 9 juni 2016

<hr/>	<hr/>
<hr/>	<hr/>
<hr/>	<hr/>
<hr/>	

Revisionsberättelse har avgivits den2016

<hr/>
<hr/>



Årsredovisning för stiftelsen Ida och John Engströms minnesfond

Organisationsnummer: 878500-7181

Räkenskapsåret 1 januari 2015 – 31 december 2015

Styrelsen/förvaltaren för Stiftelsen Ida och John Engströms minnesfond avger
härmed följande årsredovisning.



KÖPINGS KOMMUN

Innehåll

Förvaltningsberättelse	3
Resultaträkning	5
Balansräkning	6
Tilläggsupplysningar	7
Underskrifter	11

Förvaltningsberättelse

Styrelse – anknuten förvaltning

Stiftelsen har anknuten förvaltning vilket innebär att Köpings kommunstyrelse är förvaltare.

Stiftelsens ändamål

Stiftelsen uppkom genom testamente 1982. Avkastningen ska användas för understödjande av verksamheten i Köpings museum eller gammelgården eller idrotts- och fritidsändamål eller till annat angeläget ändamål som inte hade kunnat tillgodoses genom anslag av skattemedel. Hälften av utdelningen disponeras av kyrkorådet.

Främjandet av stiftelsens ändamål

2015 delades totalt 638 270 kr ut, enligt stiftelsens ändamål delas pengarna mellan kyrkan och Kultur & Fritid. 2013 delades 373 886 kr ut och 2014 var utdelning 0 kr. Utdelning fördelas inom Kultur & Fritid till bland annat barn- och ungdomsenheten, biblioteket och museet.

Väsentliga händelser under räkenskapsåret

Det har under året köpts och sålts av stiftelsens egna värdepapper. Av de gemensamma värdepapprena har under 2015 delar ur Carnegie RBS Collared FRN sålts. Det har även bokförts en försäljning av Svensk Exportkredit som egentligen borde varit med i 2014 års bokslut.

Resultat och ställning

Beträffande stiftelsens redovisade resultat för räkenskapsåret och ställning 2015-12-31 hänvisas till följande resultaträkning samt balansräkning och noter till dessa. Av not 5 framgår det belopp som är tillgängligt för utdelning. Stiftelsen har en värdepappersdepå hos Nordea. Marknadsvärdet på den har ökat med 5 % under det gångna året.

Kkr	2015	2014	2013	2012	2011	2010	2009	2008	2007	2006
Bruttoavkastning	394	365	641	562	513	432	371	650	514	515
Årets resultat	5 919	14 951	638	408	281	234	410	196	310	145
Förmögenhet	23 916	18 996	21 593	16 238	13 388	15 762	14 197	10 350	17 172	16 777

Stiftelsens förmögenhet definieras som det marknadsmässiga värdet av de finansiella anläggningstillgångarna, omsättningstillgångarna samt avdrag för skulder.

Disponibelt av årets resultat

Stiftelsen får inte dela ut realisationsvinster. Följande medel finns disponibla:

Redovisat resultat	5 918 800,65
Avsättning till bundet eget kapital	
Realisationsresultat	-2 008 964,81
Disponibelt av redovisat resultat	3 909 835,84

Resultaträkning

Intäkter	2015	2014
Aktieutdelningar	335 972,12	228 389,00
Ränteintäkter, värdepapper	56 605,96	129 922,00
Räntor, bank	2 291,76	6 498,79
Räntor, övrigt	69,85	10,62
Summa intäkter	394 939,69	364 820,41
Kostnader	2015	2014
Förvaltningskostnader	-36 483,35	-27 330,00
Räntekostnader	-21,50	0,00
Summa kostnader	-36 504,85	-27 330,00
Resultat före realisationsresultat	358 434,84	337 490,41
Realisationsvinster	2 370 615,32	18 870 429,38
Realisationsförluster	-361 650,51	-886 796,85
Resultat före skatt	2 367 399,65	18 339 122,94
Skatt	Not 2 3 551 401,00	-3 387 916,00
Årets resultat	5 918 800,65	14 951 206,94

Balansräkning

Tillgångar		2015-12-31	2014-12-31
Anläggningstillgångar			
<i>Finansiella anläggningstillgångar</i>			
Aktier, andelar och värdepapper	Not 3	22 058 794,49	19 533 214,13
Summa anläggningstillgångar		22 058 794,49	19 533 214,13
Omsättningstillgångar			
Kassa och bank	Not 4	1 178 962,02	1 975 412,73
Summa omsättningstillgångar		1 178 962,02	1 975 412,73
Summa tillgångar		23 237 756,51	21 508 626,86
Eget kapital och skulder		2015-12-31	2014-12-31
Eget kapital	Not 5		
Bundet eget kapital		18 359 590,34	20 368 555,15
Fritt eget kapital		4 877 341,17	-2 412 154,29
Summa eget kapital		23 236 931,51	17 956 400,86
Skulder			
Kortfristiga skulder	Not 6	825,00	3 552 226,00
Summa skulder		825,00	3 552 226,00
Summa eget kapital och skulder		23 237 756,51	21 508 626,86
Ställda panter		0,00	0,00
Ansvarsförbindelser		0,00	0,00

Tilläggsupplysningar

Not 1

Årsredovisningen har upprättats enligt Årsredovisningslagen och Bokföringsnämndens allmänna råd.

Värdering av värdepapper

Värdepapper som är anskaffade före 1996, redovisas till nominellt värde.

Värdepapper inköpta efter 1996 värderas till anskaffningsvärdet.

Not 2

Skatt	2015	2014
Skatt på årets resultat	0,00	3 387 916,00
Justering skatt på årets resultat 2013	-163 485,00	0,00
Justering skatt på årets resultat 2014	-3 387 916,00	0,00
Summa	-3 551 401,00	3 387 916,00

Not 3

Aktier, andelar och värdepapper

	Antal 2015	Bokfört värde 2015	Bokfört värde 2014	Marknadsvärde 2015-12-31
ABB LTD, genomsnitt 20,70	0,0000	0,00	142 285,56	0,00
SE-banken, genomsnitt 11,04	4 800,0000	52 999,52	52 999,50	429 120,00
Nordea Bostadsobligationsfond	25 566,4884	2 715 000,00	2 715 000,00	2 805 275,00
Institutionella Aktiefonden Stabil	8 015,9250	1 200 000,00	1 200 000,00	1 476 650,00
Nordea Emerging Stars Equity Fund	455,5491	349 520,00	349 520,02	350 973,00
Nordea European Sm and Mid Cap Equity Fund	148,6447	600 000,00	600 000,00	787 268,00
Schroders SISF China Opportunities A Acc USD	247,6101	400 000,00	400 000,00	546 136,00
Ikanobank Frn 106 170926	2 000 000	2 032 494,00	2 032 494,00	2 017 140,00
SBAB Aiobl Frn 170323	2 000 000	2 095 435,95	2 095 435,95	2 033 520,00
SPB Oresund Frn 123 160118	2 000 000	2 036 547,00	2 036 547,00	2 002 680,00
Castellum	0,0000	0,00	343 026,00	0,00
Fabege AB	3 900,0000	353 118,51	362 971,80	546 390,00

Aktier forts.	Antal 2015	Bokfört värde 2015	Bokfört värde 2014	Marknadsvärde 2015-12-31
Investor B	1 500,0000	374 957,03	370 006,38	468 900,00
Klövern B	50 000,0000	442 323,00	0,00	475 000,00
Nordax Group	10 500,0000	465 492,00	0,00	535 500,00
Kungsleden	0,0000	0,00	409 344,76	0,00
Swedbank A	0,0000	0,00	457 157,00	0,00
Autoliv Inc SDB	550,0000	432 025,97	429 309,00	590 150,00
Dustin Group	7 000,0000	433 472,00	0,00	455 000,00
Betsson B	0,0000	0,00	231 583,17	0,00
KappAhl	0,0000	0,00	335 144,00	0,00
Nobia	3 700,0000	261 383,65	134 904,00	392 200,00
Unibet SDB	0,0000	0,00	362 585,00	0,00
AAK	0,0000	0,00	115 407,00	0,00
Swedish Match	0,0000	0,00	299 305,45	0,00
FinnvedenBulten	0,0000	0,00	166 347,35	0,00
Hexagon B	1 300,0000	356 356,00	0,00	409 240,00
Intrum Justitia	1 300,0000	292 000,65	0,00	375 180,00
Inwido	4 500,0000	422 001,00	0,00	499 500,00
JM AB	2 100,0000	494 087,12	0,00	530 670,00
NCC B	2 000,0000	470 521,00	470 521,00	526 000,00
SKF B	2 400,0000	372 153,00	340 268,00	329 280,00
Trelleborg B	3 000,0000	408 061,16	455 073,00	494 400,00
Volvo B	5 500,0000	468 903,00	0,00	435 050,00
ÅF B	0,0000	0,00	277 940,00	0,00
Axis	0,0000	0,00	418 907,00	0,00
IFS B	0,0000	0,00	227 751,00	0,00
Nolato B	1 700,0000	314 809,19	241 372,00	437 750,00
Astra Zeneca	850,0000	447 823,24	336 286,00	491 300,00
Teliasonera	10 000,0000	472 313,00	0,00	421 900,00
Billerudkorsnäs	3 000,0000	351 525,75	0,00	471 600,00
Holmen B	3 000,0000	740 077,00	0,00	784 800,00
Stor Enso R SEK	5 200,0000	438 616,00	0,00	399 360,00
Boliden	0,0000	0,00	430 285,00	0,00

Aktier forts.	Antal 2015	Bokfört värde 2015	Bokfört värde 2014	Marknadsvärde 2015-12-31
Likvida medel, depå 3768 01 16989		1 543 781,54	340 150,67	
Summa		21 837 797,38	19 179 926,61	22 517 932,00

Nordea tar löpande under året ut en förvaltningsavgift för fonddelen. Den avgiften dras direkt från fonden och ingen faktura eller specifikation går ut till kunden. På årsuppgiften finns förvaltningsavgiften med som en information. Under 2015 har förvaltningsavgiften för fonderna varit totalt 43 135 kr.

Förvaltningsavgiften för aktiedelen är det courtage Nordea tar ut vid köp och försäljningar av aktier. Är courtageavgiften högre än 20 000 kr under året betalas den inte. Ida och John Engströms minnesfond har överstigit den summan under 2015.

Gemensamma värdepapper	2015	2014	Nominellt värde
Carnegie	0,00	88 134,96	0,00
Svenska Garantiprodukter	220 997,11	265 152,56	219 897,62
Summa Gemensamma värdepapper	220 997,11	353 287,52	219 897,62

Ingående bokfört värde	19 533 214,13
Inköp under året	11 089 663,46
Försäljning under året	- 18 408 446,41
Likvida medel under året	9 844 363,31
Utgående bokfört värde	22 058 794,49

Not 4

Kassa och bank	2015	2014
Bankkonto SEB (alla stiftelser)	1 178 315,52	1 975 412,73
Svenska Handelsbanken	0,00	0,00
Plusgiro 68 54 66-5	646,50	0,00
Summa	1 178 962,02	1 975 412,73

Not 5

Eget kapital	Stiftelse- kapital 1982	Bundet eget kapital	Fritt eget kapital (Disponibla medel)	
<i>Belopp vid årets ingång</i>	649 314,00	19 719 241,15	-2 412 154,29	17 956 400,86
Årets resultat			5 918 800,65	
Omföring av realisationsvinster/-förluster till bundet eget kapital		-2 008 964,81	2 008 964,81	
Beslutade anslag			-638 270,00	
Belopp vid årets utgång	649 314,00	17 710 276,34	4 877 341,17	23 236 931,51

Statistik över utdelning

År	Bidrag att dela ut *	Utdelat bidrag	Bidrag kvar	Utdelning i % 5 år tillbaka
2011	281 380,00	281 380,00	0,00	100,00 %
2012	407 638,00	407 638,00	0,00	100,00 %
2013	373 886,00	373 886,00	0,00	100,00 %
2014	638 270,00	0,00	638 270,00	67,00 %
2015	638 270,00	638 270,00	0,00	100,00 %

* inklusive kvarvarande bidrag från föregående år

Not 6

Kortfristiga skulder	2015	2014
Skatteskuld	0,00	3 551 401,00
Avgifter till länsstyrelsen	825,00	825,00
Summa	825,00	3 552 226,00

Underskrifter

Kommunstyrelsen är förvaltare av stiftelsen

Ledamöter i kommunstyrelsen

Köping den 9 juni 2016

_____	_____
_____	_____
_____	_____

Revisionsberättelse har avgivits den 2016

Årsredovisning för stiftelsen Köpingsfonden

Organisationsnummer: 878500-7215

Räkenskapsåret 1 januari 2015 – 31 december 2015

Styrelsen/förvaltaren för Stiftelsen Köpingsfonden avger härmed följande årsredovisning.



**KÖPINGS
KOMMUN**

Innehåll

Förvaltningsberättelse	3
Resultaträkning	5
Balansräkning	6
Tilläggsupplysningar	7
Underskrifter	10

Förvaltningsberättelse

Styrelse – anknuten förvaltning

Stiftelsen har anknuten förvaltning vilket innebär att Köpings kommunstyrelse är förvaltare.

Stiftelsens ändamål

Stiftelsen uppkom genom testamente från september 1967. Minst 15 % av avkastningen skall läggas till kapitalet. Återstående del ska användas för inköp av konstföremål eller annat förskönande av platsen (Köping), samt för utförande av arbete för detta ändamål, som inte bör betalas av skattemedel.

Framjandet av stiftelsens ändamål

Under året har stiftelsen delat ut 350 000 kr av tidigare beviljade anslag. Pengarna (250 000 kr) har gått till att göra i ordning utemiljön på ett av stadens äldreboende. Sedan har även 100 000 kr delats ut för uppsättning av belysnings skyltar. 2014 var det ingen utdelning.

Väsentliga händelser under räkenskapsåret

Det har under året köpts och sålts av stiftelsens egna värdepapper. Av de gemensamma värdepapprena har under 2015 delar ur Carnegie RBS Collared FRN sålts. Det har även bokförts en försäljning av Svensk Exportkredit som egentligen borde varit med i 2014 års bokslut.

Resultat och ställning

Beträffande stiftelsens redovisade resultat för räkenskapsåret och ställning 2015-12-31 hänvisas till följande resultaträkning samt balansräkning och noter till dessa. Av not 4 framgår det belopp som är tillgängligt för utdelning. Stiftelsen har en värdepappersdepå hos Söderberg och Partners. Marknadsvärdet på den har ökat med 7 % under det gångna året.

Kkr	2015	2014	2013	2012	2011	2010	2009	2008	2007	2006
Bruttoavkastning	610	234	761	681	655	237	446	975	914	698
Årets resultat	2 189	332	12 794	0	59	0	2 075	0	1 585	0
Förmögenhet	26 838	25 212	23 024	23 375	20 877	25 515	18 021	18 247	23 430	23 290

Stiftelsens förmögenhet definieras som det marknadsmässiga värdet av de finansiella anläggningstillgångarna, omsättningstillgångarna samt avdrag för skulder.

Disponibelt av årets resultat

Stiftelsen får inte dela ut realisationsvinster. Dessutom kräver stadgarna en viss kapitalisering, d v s avsättning till bundet eget kapital. Följande medel finns disponibla:

Redovisat resultat	2 189 172,13
Avsättning till bundet eget kapital	
Realisationsresultat	-1 723 279,46
Avsättning enligt stadgarna	-91 562,08
Disponibelt av redovisat resultat	374 330,59

Resultaträkning

Intäkter	2015	2014
Aktieutdelningar	351 502,49	100 489,70
Räntor, värdepapper	252 389,13	91 529,87
Räntor, bank	6 522,22	42 040,26
Summa intäkter	610 413,84	234 059,83
Kostnader	2015	2014
Förvaltningskostnader	-33 533,00	-26 880,00
Finansiella kostnader	-111 006,17	-99 156,66
Summa kostnader	-144 539,17	-126 036,66
Resultat före realisationsresultat	465 874,67	108 023,17
Realisationsvinster	1 833 687,27	224 571,59
Realisationsförluster	-110 389,81	-699,87
Årets resultat	2 189 172,13	331 894,89

Balansräkning

Tillgångar		2015-12-31	2014-12-31
Anläggningstillgångar			
<i>Finansiella anläggningstillgångar</i>			
Aktier, andelar och värdepapper	Not 2	22 725 594,55	21 947 889,45
Summa anläggningstillgångar		22 725 594,55	21 947 889,45
Omsättningstillgångar			
Kassa och bank	Not 3	5 939 130,61	4 877 663,58
Summa omsättningstillgångar		5 939 130,61	4 877 663,58
Summa tillgångar		28 664 725,16	26 825 553,03
Eget kapital och skulder		2015-12-31	2014-12-31
Eget kapital	Not 4		
Bundet eget kapital		24 249 546,83	22 434 687,29
Fritt eget kapital		1 039 353,33	665 040,74
Summa eget kapital		25 288 900,16	23 099 728,03
Skulder			
Kortfristiga skulder	Not 5	3 375 825,00	3 725 825,00
Summa skulder		3 375 825,00	3 725 825,00
Summa eget kapital och skulder		28 664 725,16	26 825 553,03
Ställda panter		0,00	0,00
Ansvarsförbindelser		0,00	0,00

Tilläggsupplysningar

Not 1

Årsredovisningen har upprättats enligt Årsredovisningslagen och Bokföringsnämndens allmänna råd.

Värdering av värdepapper

Värdepapper som är anskaffade före 1996, redovisas till nominellt värde.

Värdepapper inköpta efter 1996 värderas till anskaffningsvärdet.

Not 2

Aktier, andelar och värdepapper

	Antal 2015	Bokfört värde 2015	Bokfört värde 2014	Marknadsvärde 2015-12-31
Didner & Gerge Aktiefond	1 153,2214	1 968 542,51	4 752 359,97	2 525 062,56
Norron Active R	5 084,0052	1 315 084,00		1 244 157,75
DNB Småbolagsfond A	928,7591	1 787 951,26	2 763 000,00	2 686 918,65
SPP Aktiefond Japan	14 619,2249	955 022,00	184 000,00	1 001 032,42
Fidelity Emerging Markets A, USD	4 868,7500	756 473,93	736 999,93	879 600,12
Folksam Aktiefond USA	0,0000	0,00	737 000,00	
Franklin European Growth Fund A (YDIS) GBP	0,0000	0,00	788 038,66	
HSBC GIF Asia Ex Japan EQ SM CAP A	940,2380	388 343,80	388 010,80	414 957,55
Swedbank Robur Access USA	8 775,6263	1 362 132,00		1 680 971,22
UBS Equity Sicav European Opportunity Unconstrained	1 232,0350	2 305 671,12		2 298 872,71
Catella Avkastning	41 543,7855	5 338 568,03	3 676 226,06	5 259 443,24
Catella Nordic Corporate Bond Flex RD	10 920,0820	1 174 937,80	1 275 510,65	1 077 484,49
Skagen Krona	31 810,7471	3 244 751,74	3 244 751,74	3 188 216,22
Summa		20 597 478,19	18 545 897,81	22 256 716,93

Gemensamma värdepapper	2015	2014	Nominellt värde
Carnegie	0,00	848 675,51	0,00
Svenska Garantiprodukter	2 128 116,36	2 553 316,13	2 117 528,71
Summa Gemensamma värdepapper	2 128 116,36	3 401 991,64	2 117 528,71
Ingående bokfört värde	21 947 889,45		
Inköp under året	10 654 750,37		
Försäljning under året	-9 877 044,97		
Utgående bokfört värde	22 725 594,85		

Fördelning av egna värdepapper



Cirkeldiagrammet visar fördelningen av stiftelsens egna värdepapper baserat på marknadsvärdet. Det totala marknadsvärdet för stiftelsens egna värdepapper är 22 256 716 kr.

Not 3

Kassa och bak	2015	2014
Bankkonto SEB (alla stiftelser)	5 808 381,21	4 824 387,63
Konto Nordnet	130 749,40	53 275,95
Summa	5 939 130,61	4 877 663,58

Not 4

Eget kapital	Stiftelse- kapital 1967	Bundet eget kapital	Fritt eget kapital (Disponibla medel)	
<i>Belopp vid årets ingång</i>	190 154,27	22 244 533,02	665 040,74	23 099 728,03
Årets resultat			2 189 172,13	
Omföring av realisationsvinster/-förluster till bundet eget kapital		1 723 297,46	-1 723 297,46	
Kapitalisering av löpande avkastning, 15 %		91 562,08	-91 562,08	
Beslutade anslag			0,00	
Belopp vid årets utgång	190 154,27	24 059 346,83	1 039 353,33	25 288 900,16

Statistik över utdelning

År	Bidrag att dela ut *	Utdelat bidrag	Bidrag kvar	Utdelning i % 5 år tillbaka
2011	558 229,06	59 000,00	499 229,06	81,04 %
2012	1 018 384,86	0,00	1 018 384,86	67,69 %
2013	1 552 100,00	1 550 000,00	2 100,00	99,94 %
2014	592 100,00	0,00	592 100,00	73,10 %
2015	665 000,00	0,00	665 000,00	70,76 %

* inklusive kvarvarande bidrag från föregående år

Not 5

Kortfristiga skulder	2015	2014
Beviljade ej utbetalda anslag	3 375 000,00	3 725 000,00
Avgifter till länsstyrelsen	825,00	825,00
Summa	3 375 825,00	3 725 825,00

Underskrifter

Kommunstyrelsen är förvaltare av stiftelsen

Ledamöter i kommunstyrelsen

Köping den 9 juni 2016

_____	_____
_____	_____
_____	_____

Revisionsberättelse har avgivits den 2016

**Årsredovisning för stiftelsen
Köpings kommuns samfond för
skoländamål**

Organisationsnummer: 878500-7223

Räkenskapsåret 1 januari 2015 – 31 december 2015

Styrelsen/förvaltaren för Stiftelsen Köpings kommuns samfond för skoländamål
avger härmed följande årsredovisning.



KÖPINGS KOMMUN

Innehåll

Förvaltningsberättelse	3
Resultaträkning	5
Balansräkning	6
Tilläggsupplysningar	7
Underskrifter	10

Förvaltningsberättelse

Styrelse – anknuten förvaltning

Stiftelsen har anknuten förvaltning vilket innebär att Köpings kommunstyrelse är förvaltare. Skol- och utbildningsnämndens Premie- och stipendienämnd beslutar om utdelningar.

Stiftelsens ändamål

Från 1977 är stiftelsen en samfond. Minst 10 % av avkastningen skall läggas till kapitalet. Återstående del ska användas till stipendier åt elever som visar god kamratanda eller berömvärd flit, som ägnat arbete åt teater eller musik eller annan kulturell verksamhet vid skolan eller åt gymnastik eller idrott, stipendium för fortsatt utbildning efter genomgång av obligatorisk skola samt hjälp åt elev för studier eller studieresa inom- eller utomlands, studiebesök, skolresa, fritidsverksamhet, kulturell verksamhet, idrottstävling eller annat för eleverna gemensamt ändamål.

Främjandet av stiftelsens ändamål

2015 delades 113 900 kr ut och 2014 har 163 300 kr delats ut till elever och skolklasser, för att användas till olika aktiviteter. Under 2013 delades 131 184 kr ut och 2012 delades 125 000 kr ut.

Väsentliga händelser under räkenskapsåret

Det har under året köpts och sålts av stiftelsens egna värdepapper. Av de gemensamma värdepapprena har under 2015 delar ur Carnegie RBS Collared FRN sålts. Det har även bokförts en försäljning av Svensk Exportkredit som egentligen borde varit med i 2014 års bokslut.

Resultat och ställning

Beträffande stiftelsens redovisade resultat för räkenskapsåret och ställning 2015-12-31 hänvisas till följande resultaträkning samt balansräkning och noter till dessa. Av not 4 framgår det belopp som är tillgängligt för utdelning. Stiftelsen har en värdepappersdepå hos Söderberg och Partners. Marknadsvärdet har ökat med 7 % under året.

Kkr	2015	2014	2013	2012	2011	2010	2009	2008	2007	2006
Bruttoavkastning	200	62	226	200	179	151	149	195	209	301
Årets resultat	727	80	4 723	74	99	111	230	178	134	84
Förmögenhet	9 205	8 649	8 080	7 226	6 884	7 661	7 035	6 509	8 447	7 501

Stiftelsens förmögenhet definieras som det marknadsmässiga värdet av de finansiella anläggningstillgångarna, omsättningstillgångarna samt avdrag för skulder.

Disponibelt av årets resultat

Stiftelsen får inte dela ut realisationsvinster. Dessutom kräver stadgarna en viss kapitalisering, d v s avsättning till bundet eget kapital. Följande medel finns disponibla.

Redovisat resultat	727 087,59
Avsättning till bundet eget kapital	
Realisationsresultat	-601 384,47
Avsättning enligt stadgarna	-19 958,61
Disponibelt av redovisat resultat	105 744,51

Resultaträkning

Intäkter	2015	2014
Aktieutdelningar	122 490,55	34 913,45
Räntor, värdepapper	75 900,56	19 354,46
Räntor, bank	1 194,98	8 047,75
Summa intäkter	199 586,09	62 315,66
Kostnader	2015	2014
Förvaltningskostnader	-35 203,00	-26 098,00
Finansiella kostnader	-38 679,97	-34 561,55
Summa kostnader	-73 882,97	-60 659,55
Resultat före realisationsresultat	125 703,12	1 656,11
Realisationsvinster	639 421,69	78 211,11
Realisationsförluster	-38 037,22	-238,52
Årets resultat	727 087,59	79 628,70

Balansräkning

Tillgångar		2015-12-31	2014-12-31
Anläggningstillgångar			
<i>Finansiella anläggningstillgångar</i>			
Aktier, andelar och värdepapper	Not 2	7 632 337,00	7 187 762,90
Summa anläggningstillgångar		7 632 337,00	7 187 762,90
Omsättningstillgångar			
Kassa och bank	Not 3	997 496,47	828 582,98
Summa omsättningstillgångar		997 496,47	828 582,98
Summa tillgångar		8 629 833,47	8 016 345,88
Eget kapital och skulder		2015-12-31	2014-12-31
Eget kapital	Not 4		
Bundet eget kapital		8 527 137,19	7 905 794,11
Fritt eget kapital		101 191,28	-469,23
Summa eget kapital		8 628 328,47	7 905 324,88
Skulder	Not 5		
Beviljade, ej utbetalda anslag		0,00	109 816,00
Kortfristiga skulder		1 505,00	1 205,00
Summa skulder		1 505,00	111 021,00
Summa eget kapital och skulder		8 629 833,47	8 016 345,88
Ställda panter		0,00	0,00
Ansvarsförbindelser		0,00	0,00

Tilläggsupplysningar

Not 1

Årsredovisningen har upprättats enligt Årsredovisningslagen och Bokföringsnämndens allmänna råd.

Värdering av värdepapper

Värdepapper som är anskaffade före 1996, redovisas till nominellt värde.

Värdepapper inköpta efter 1996 värderas till anskaffningsvärdet.

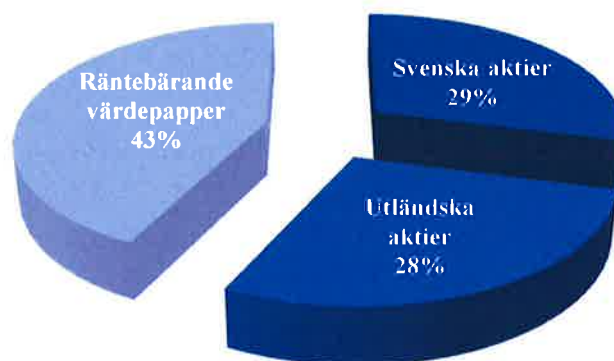
Not 2

Aktier, andelar och värdepapper

	Antal 2015	Bokfört värde 2015	Bokfört värde 2014	Marknadsvärde 2015-12-31
Didner & Gerge Aktiefond	402,0516	686 224,46	1 656 641,82	880 321,37
Norron Active R	1 771,4581	458 225,00	0,00	433 511,23
Öhman (DNB) Småbolagsfond	324,2299	624 110,60	964 000,00	938 003,59
SPP Aktiefond Japan	5 086,8604	332 315,00	64 000,00	348 316,15
Swedbank Robur Access USA	3 061,5759	475 257,00	0,00	586 444,87
Folksam Aktiefond USA	0,0000	0,00	257 000,00	0,00
Franklin European Growth A (Ydis) £	0,0000	0,00	273 312,19	0,00
UBS Equity Sicav European Opportunity Unconstrained	430,9350	806 312,31	0,00	804 088,12
HSBC Gif Asia Ex Japan EQ SM CAP A	320,3860	132 328,58	132 214,58	141 396,74
Fidelity Emerging Markets A, USD	1 697,9600	263 829,91	256 999,91	306 757,55
Catella Nordic Corporate Bond Flex RD	3 758,6090	404 404,34	439 726,23	370 861,95
Catella Avkastning	14 481,7669	1 860 979,19	1 281 922,37	1 833 391,69
Skagen Krona	11 091,0849	1 131 297,47	1 131 297,47	1 111 598,25
Summa		7 175 283,86	6 457 114,57	7 754 691,51

Gemensamma värdepapper	2015	2014	Nominellt värde
Carnegie	0,00	182 275,52	0,00
Svenska Garantiprodukter	457 053,14	548 372,81	454 779,24
Summa Gemensamma värdepapper	457 053,14	730 648,33	454 779,24
Ingående bokfört värde	7 187 762,90		
Inköp under året	3 701 569,89		
Försäljning under året	-3 256 995,79		
Utgående bokfört värde	7 632 337,00		

Fördelning av egna värdepapper



Cirkeldiagrammet visar fördelningen av stiftelsens egna värdepapper baserat på marknadsvärdet. Det totala marknadsvärdet för stiftelsens egna värdepapper är 7 754 691 kr.

Not 3

Kassa och bank	2015	2014
Bankkonto SEB (alla stiftelser)	947 585,77	802 582,68
Konto Nordnet	49 910,70	26 000,30
Summa	997 496,47	828 582,98

Not 4

Eget kapital	Stiftelse- kapital 1978-01-01	Bundet eget kapital	Fritt eget kapital (Disponibla medel)	
<i>Belopp vid årets ingång</i>	532 531,09	7 373 263,02	-469,23	7 905 324,88
Årets resultat			727 087,59	
Omföring av realisationsvinster/-förluster till bundet eget kapital		601 384,47	-601 384,47	
Kapitalisering av löpande avkastning		19 958,61	-19 958,61	
Beslutade anslag			-4 084,00	
Belopp vid årets utgång	532 531,09	7 994 606,10	101 191,28	8 628 328,47

Statistik över utdelning

År	Bidrag att dela ut *	Utdelat bidrag	Bidrag kvar	Utdelning i % 5 år tillbaka
2011	170 295,00	129 282,00	41 013,00	94,7 %
2012	143 500,00	125 000,00	18 500,00	97,9 %
2013	241 000,00	131 184,00	109 816,00	88,1 %
2014	167 406,00	163 300,00	4 106,00	99,4 %
2015	113 900,00	113 900,00	0,00	100,0 %

* inklusive kvarvarande bidrag från föregående år

Not 5

Kortfristiga skulder	2015	2014
Beviljade ej utbetalda anslag	0,00	109 816,00
Avgifter till länsstyrelsen	825,00	825,00
Avgift till banken	680,00	380,00
Summa	1 505,00	111 021,00

Underskrifter

Kommunstyrelsen är förvaltare av stiftelsen

Ledamöter i kommunstyrelsen

Köping den 9 juni 2016

_____	_____
_____	_____
_____	_____

Revisionsberättelse har avgivits den2016

**Årsredovisning för stiftelsen
Studiefond för skolledare & lärare
vid Köpings kommuns
gymnasieskola & grundskolas
högstadium**

Organisationsnummer 878500-7199

Räkenskapsåret 1 januari 2015 – 31 december 2015

Styrelsen/förvaltaren för Stiftelsen Studiefond för skolledare och lärare vid Köpings kommuns gymnasieskola och grundskolas högstadium avger härmed följande årsredovisning.



KÖPINGS KOMMUN

Innehåll

Förvaltningsberättelse	3
Resultaträkning	5
Balansräkning	6
Tilläggsupplysningar	7
Underskrifter	9

Förvaltningsberättelse

Styrelse – anknuten förvaltning

Stiftelsen har anknuten förvaltning vilket innebär att Köpings kommunstyrelse är förvaltare. Skol- och utbildningsnämndens Premie- och stipendienämnd beslutar om utdelningarna.

Stiftelsens ändamål

Från 1969 är stiftelsen en samfond. Minst 10 % av avkastningen skall läggas till kapitalet. Återstående del skall delas ut som bidrag till studier, studieresor, vetenskapligt och pedagogiskt författarskap till skolledare och lärare vid Köpings gymnasieskola och grundskolas högstadium.

Främjandet av stiftelsens ändamål

Stiftelsen har inte haft någon utdelning under året. Under 2014 delades 18 430 kr ut för studieresa till Irland för 10 lärare i årskurs 9. 2013 delas 4 000 kr ut till två lärare för resa till utbytesskola i Grenoble i Frankrike.

Väsentliga händelser under räkenskapsåret

Under året har delar ur Carnegie RBS Collared FRN sålts. Det har även bokförts en försäljning av Svensk Exportkredit som egentligen borde varit med i 2014 års bokslut.

Resultat och ställning

Beträffande stiftelsens redovisade resultat för räkenskapsåret och ställning 2015-12-31 hänvisas till följande resultaträkning samt balansräkning och noter till dessa. Av not 3 framgår det belopp som är tillgängligt för utdelning. Stiftelsens tillgångar består av bankmedel och gemensamma värdepapper.

Kkr	2015	2014	2013	2012	2011	2010	2009	2008	2007	2006
Bruttoavkastning	9	11	11	8	22	5	5	8	16	17
Utdelning	0	18,4	4	0	0	0	6	9	10	0
Förmögenhet	605	589	606	613	607	590	592	596	544	598

Stiftelsens förmögenhet definieras som det marknadsmässiga värdet av de finansiella anläggningstillgångarna, omsättningstillgångarna samt avdrag för skulder.

Disponibelt av årets resultat

Stiftelsen får inte dela ut realisationsvinster. Dessutom kräver stadgarna en viss kapitalisering, d v s avsättning till bundet eget kapital. Följande medel finns disponibla:

Redovisat resultat	1 478,82
Avsättning till bundet eget kapital	
Realisationsresultat	-315,68
Avsättningar enligt stadgarna	-900,35
Disponibelt av redovisat resultat	262,79

Resultaträkning

Intäkter	2015	2014
Räntor, värdepapper	8 565,53	8 396,73
Räntor, bank	437,97	2 873,06
Summa intäkter	9 003,50	11 269,79

Kostnader	2015	2014
Förvaltningskostnader	-7 209,00	-5 505,00
Summa kostnader	-7 209,00	-5 505,00

Resultat före realisationsresultat	1 794,50	5 764,79
Realisationsförluster	-315,68	0,00

Årets resultat	1 478,82	5 764,79
-----------------------	-----------------	-----------------

Balansräkning

Tillgångar		2015-12-31	2014-12-31
Anläggningstillgångar			
<i>Finansiella anläggningstillgångar</i>			
Aktier, andelar och värdepapper	Not 2	198 287,59	316 983,93
Summa anläggningstillgångar		198 287,59	316 983,93
Omsättningstillgångar			
Kassa och bank		408 388,08	288 212,93
Summa omsättningstillgångar		408 388,08	288 212,93
Summa tillgångar		606 675,67	605 196,85

Eget kapital och skulder		2015-12-31	2014-12-31
Eget kapital			
	Not 3		
Bundet eget kapital		604 535,07	603 950,40
Fritt eget kapital		1 540,60	-9 353,55
Summa eget kapital		606 075,67	594 596,85
Skulder			
Beviljade ej utbetalda anslag	Not 4	0,00	10 000,00
Kortfristiga skulder		600,00	600,00
Summa skulder		600,00	10 600,00
Summa eget kapital och skulder		606 675,67	605 196,85

Ställda panter	0,00	0,00
Ansvarsförbindelser	0,00	0,00

Tilläggsupplysningar

Not 1

Årsredovisningen har upprättats enligt Årsredovisningslagen och Bokföringsnämndens allmänna råd.

Värdering av värdepapper

Värdepapper som är anskaffade före 1996, redovisas till nominellt värde.

Värdepapper inköpta efter 1996 värderas till anskaffningsvärdet.

Not 2

Gemensamma värdepapper	2015	2014	Nominellt värde
Carnegie	0,00	79 078,27	0,00
Svenska Garantiprodukter	198 287,59	237 905,65	197 301,08
Summa Gemensamma värdepapper	198 287,59	316 983,92	197 301,08
Ingående bokfört värde	316 983,92		
Inköp under året	0,00		
Försäljning under året	-118 696,33		
Utgående bokfört värde	198 287,59		

Not 3

Eget kapital	Bundet eget kapital	Fritt eget kapital (Disponibla medel)	
<i>Belopp vid årets ingång</i>	603 950,40	-9 353,55	594 596,85
Årets resultat		1 478,82	
Omföring av realisationsvinster/-förluster till bundet eget kapital	-315,68	315,68	
Kapitalisering av löpande avkastning	900,35	-900,35	
Beslutade anslag		0,00	
Korrigerings föregående år, 2014		10 000,00	
Belopp vid årets utgång	604 535,07	1 540,60	606 075,67

Statistik över utdelning

År	Bidrag att dela ut *	Utdelat bidrag	Bidrag kvar	Utdelning i % 5 år tillbaka
2011	0,00	0,00	0,00	100,00 %
2012	0,00	0,00	0,00	100,00 %
2013	14 000,00	4 000,00	10 000,00	49,50 %
2014	18 430,00	18 430,00	0,00	100,00 %
2015	0,00	0,00	0,00	100,00 %

* inklusive kvarvarande bidrag från föregående år

Not 4

Kortfristiga skulder	2015	2014
Beviljade ej utbetalda anslag	0,00	10 000,00
Avgift till Länsstyrelsen	600,00	600,00
Summa	600,00	10 600,00

Underskrifter

Kommunstyrelsen är förvaltare av stiftelsen

Ledamöter i kommunstyrelsen

Köping den 9 juni 2016

_____	_____
_____	_____
_____	_____

Revisionsberättelse har avgivits den2016

**Årsredovisning för stiftelsen
Understödsfonden för behövande
inom förutvarande Köpings stad,
mantalsskrivna personer**

Organisationsnummer: 878500-7207

Räkenskapsåret 1 januari 2015 – 31 december 2015

Styrelsen/förvaltaren för Stiftelsen Understödsfonden för behövande inom förutvarande Köpings stad, mantalsskrivna personer avger härmed följande årsredovisning.



KÖPINGS KOMMUN

Innehåll

Förvaltningsberättelse	3
Resultaträkning	5
Balansräkning	6
Tilläggsupplysningar	7
Underskrifter	10

Förvaltningsberättelse

Styrelse – anknuten förvaltning

Stiftelsen har anknuten förvaltning vilket innebär att Köpings kommunstyrelse är förvaltare. Socialnämnden beslutar om utdelningen efter samråd med individ- och familjeomsorgen samt äldre- och handikappomsorgen.

Stiftelsens ändamål

Från 1977 utgör stiftelsen en samfond. Minst 10 % av avkastningen skall läggas till kapitalet. Återstående delen av avkastningen utdelas till behövande inom förutvarande Köpings Stad mantalsskrivna personer.

Främjandet av stiftelsens ändamål

2015 har ingen utdelning skett. Under 2014 var utdelningen 18 630 kr och 2013 var det en utdelning på 18 331 kr. Utdelningen går till personer i Köpings kommun som har det tufft och behöver ett extra tillskott i kassan.

Väsentliga händelser under räkenskapsåret

Det har under året köpts och sålts av stiftelsens egna värdepapper. Av de gemensamma värdepapprena har under 2015 delar ur Carnegie RBS Collared FRN sålts. Det har även bokförts en försäljning av Svensk Exportkredit som egentligen borde varit med i 2014 års bokslut.

Resultat och ställning

Beträffande stiftelsens redovisade resultat för räkenskapsåret och ställning 2015-12-31 hänvisas till följande resultaträkning samt balansräkning och noter till dessa. Av not 4 framgår det belopp som är tillgängligt för utdelning. Stiftelsen har en värdepappersdepå hos Söderberg och Partners. Marknadsvärdet har ökat med 8 % under året.

Kkr	2015	2014	2013	2012	2011	2010	2009	2008	2007	2006
Bruttoavkastning	21	12	22	16	19	12	11	19	24	24
Årets resultat	50	10	245	13	8	8	1	17	17	9
Förmögenhet	959	919	554	836	794	820	812	742	744	803

Stiftelsens förmögenhet definieras som det marknadsmässiga värdet av de finansiella anläggningstillgångarna, omsättningstillgångarna samt avdrag för skulder.

Disponibelt av årets resultat

Stiftelsen får inte dela ut realisationsvinster. Dessutom kräver stadgarna en viss kapitalisering, d v s avsättning till bundet eget kapital. Följande medel finns disponibla:

Redovisat resultat	50 280,30
Avsättning till bundet eget kapital	
Realisationsresultat	-39 985,28
Avsättning enligt stadgarna	-2 077,74
Disponibelt av redovisat resultat	8 217,28

Resultaträkning

Intäkter	2015	2014
Aktieutdelningar	7 678,91	2 150,90
Räntor, värdepapper	12 866,90	8 998,00
Räntor, bank	231,61	1 103,39
Summa intäkter	20 777,42	12 252,29
Kostnader	2015	2014
Förvaltningskostnader	-7 959,00	-5 505,00
Finansiella kostnader	-2 523,40	-2 267,73
Summa kostnader	-10 482,40	-7 772,73
Resultat före realisationsresultat	10 295,02	4 479,56
Realisationsvinster	42 748,59	5 419,01
Realisationsförluster	-2 763,31	-15,83
Årets resultat	50 280,30	9 882,74

Balansräkning

Tillgångar		2015-12-31	2014-12-31
Anläggningstillgångar			
<i>Finansiella anläggningstillgångar</i>			
Aktier, andelar och värdepapper	Not 2	681 688,44	755 034,22
Summa anläggningstillgångar		681 688,44	755 034,22
Omsättningstillgångar			
Kassa och bank	Not 3	245 662,75	120 046,67
Summa omsättningstillgångar		245 662,75	120 046,67
Summa tillgångar		927 351,19	875 080,89
Eget kapital och skulder		2015-12-31	2014-12-31
Eget kapital	Not 4		
Bundet eget kapital		925 406,43	883 343,41
Fritt eget kapital		-3 655,24	-8 862,52
Summa eget kapital		921 751,19	874 480,89
Skulder			
Kortfristiga skulder	Not 5	5 600,00	600,00
Summa skulder		5 600,00	600,00
Summa eget kapital och skulder		927 351,19	875 080,89
Ställda panter		0,00	0,00
Ansvarsförbindelser		0,00	0,00

Tilläggsupplysningar

Not 1

Årsredovisningen har upprättats enligt Årsredovisningslagen och Bokföringsnämndens allmänna råd.

Värdering av värdepapper

Värdepapper som är anskaffade före 1996, redovisas till nominellt värde.

Värdepapper inköpta efter 1996 värderas till anskaffningsvärdet.

Not 2

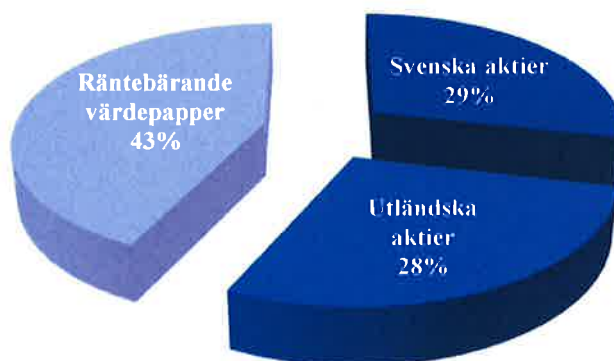
Aktier, andelar och värdepapper

	Antal 2015	Bokfört värde 2015	Bokfört värde 2014	Marknadsvärde 2015-12-31
Didner & Gerge Aktiefond	25,6210	43 574,57	107 306,71	56 099,05
Norron Active R	115,1845	29 795,00	0,00	28 187,95
DNB Småbolagsfond A	21,1523	40 579,27	63 400,00	61 194,03
SPP Aktiefond Japan	331,9931	21 677,00	4 200,00	22 732,80
Fidelity Emerging Markets A, USD	112,1100	17 350,95	16 899,95	20 254,06
HSBC GIF Asia Ex Japan EQ SM CAP A	21,3600	8 822,67	8 814,67	9 426,86
Swedbank Robur Access USA	203,8619	31 716,00	0,00	39 049,75
UBS Equity Sicav European Opportunity Uncstrained (EUR) P-acc	28,2760	52 854,67	0,00	52 760,62
Folksam Aktiefond USA	0,0000	0,00	16 900,00	0,00
Franklin (Tempelton) European Growth Fund A (YDIS) GBP	0,0000	0,00	17 813,76	0,00
Catella Avkastning	946,7915	121 661,45	86 745,24	119 863,80
Catella Nordic Corp Bond Flex RD	248,6810	26 584,85	18 685,85	24 537,35
Skagen Krona	731,1599	74 585,30	74 585,30	73 280,14
Summa		469 201,73	415 351,48	507 386,41

	2015	2014	Nominellt värde
Gemensamma värdepapper			
Carnegie	0,00	84 740,97	0,00
Svenska Garantiprodukter	212 486,71	254 941,77	211 429,56
Summa Gemensamma värdepapper	212 486,71	339 682,74	211 429,56

Ingående bokfört värde	755 034,22
Inköp under året	248 941,68
Försäljning under året	-322 287,46
Utgående bokfört värde	681 688,44

Fördelning av egna värdepapper



Cirkeldiagrammet visar fördelningen av stiftelsens egna värdepapper baserat på marknadsvärdet. Det totala marknadsvärdet för stiftelsens egna värdepapper är 507 386 kr.

Not 3

Kassa och bank	2015	2014
Bankkonto SEB (alla stiftelser)	243 949,16	113 649,91
Konto Nordnet	1 713,59	6 396,76
Summa	245 662,75	120 046,67

Not 4

Eget kapital	Stiftelse- kapital 1978-01-01	Bundet eget kapital	Fritt eget kapital (Disponibla medel)	
<i>Belopp vid årets ingång</i>	510 071,43	373 271,98	-8 862,52	874 480,89
Årets resultat			50 280,30	
Omföring av realisationsvinster/-förluster till bundet eget kapital		39 985,28	-39 985,28	
Kapitalisering av löpande avkastning		2 077,74	-2 077,74	
Beslutade anslag			0,00	
Korrigerig föregående år			-3 010,00	
Belopp vid årets utgång	510 071,43	415 335,00	-3 655,24	921 751,19

Statistik över utdelning

År	Bidrag att dela ut *	Utdelat bidrag	Bidrag kvar	Utdelning i % 5 år tillbaka
2011	11 687,00	8 100,00	3 587,00	90,60 %
2012	15 139,00	13 132,00	2 007,00	96,00 %
2013	18 331,00	18 331,00	0,00	101,10 %
2014	18 360,00	18 630,00	-70,00	100,00 %
2015	0,00	0,00	0,00	100,00 %

* inklusive kvarvarande bidrag från föregående år

Not 5

Kortfristiga skulder	2015	2014
Beviljade ej utbetalda anslag	5 000,00	0,00
Avgifter till länsstyrelsen	600,00	600,00
Summa	5 600,00	600,00

Underskrifter

Kommunstyrelsen är förvaltare av stiftelsen

Ledamöter i kommunstyrelsen

Köping den 9 juni 2016

_____	_____
_____	_____
_____	_____

Revisionsberättelse har avgivits den2016

Stiftelsen Köpings Tuberkulos förenings donationsfond jämte avkomstfond (Barnkolonifonden)

Organisationsnummer 878500-5631

Kommunstyrelsen delar efter förslag av socialnämnden ut till sjuka eller handikappade barn inom f d Köpings stad till vistelse för vård eller rekreation. Föreningen Köpings barnkoloni har överlåtit stiftelsen till Köpings kommun 1977. Ingen utdelning har skett under åren 2008-2015.

Resultaträkning

Intäkter	2015	2014
Räntor	3 388,41	0,00
Summa intäkter	3 388,41	0,00
Kostnader		
Förvaltningskostnader	-4 233,00	-2 038,00
Summa kostnader	-4 233,00	-2 038,00
Resultat före realisationsresultat	-844,59	-2 038,00
Realisationsvinster/-förluster	-53,10	0,00
Årets resultat	-897,69	-2 038,00

Balansräkning

Tillgångar		2015-12-31	2014-12-31
Anläggningstillgångar			
Aktier, andelar och värdepapper	Not 1	33 349,51	53 312,77
Summa anläggningstillgångar		33 349,51	53 312,77
Omsättningstillgångar			
Kassa och bank		65 420,86	46 355,29
Summa omsättningstillgångar		65 420,86	46 355,29
Summa tillgångar		98 770,37	99 668,06

Eget kapital och skulder		2015-12-31	2014-12-31
Eget kapital			
	Not 2		
Bundet eget kapital		103 663,74	103 039,16
Fritt eget kapital		-4 893,37	-3 371,10
Summa eget kapital		98 770,37	99 668,06
Skulder			
Kortfristiga skulder		0,00	0,00
Summa skulder		0,00	0,00
Summa eget kapital och skulder		98 770,37	99 668,06

Ställda panter		0,00	0,00
Ansvarsförbindelser		0,00	0,00

Tilläggsupplysningar

Årsredovisningen har upprättats enligt Årsredovisningslagen och Bokföringsnämndens allmänna råd.

Not 1

	2015	2014	Nominellt värde
Gemensamma värdepapper			
Carnegie	0,00	13 299,99	0,00
Svenska Garantiprodukter	33 349,51	40 012,79	33 183,60
Summa Gemensamma värdepapper	33 349,51	53 312,78	33 183,60

Not 2

	Stiftelse- kapital 1978	Bundet eget kapital	Fritt eget kapital (Disponibla medel)	
Eget kapital				
<i>Belopp vid årets ingång</i>	37 961,89	65 077,27	-3 371,10	99 668,06
Årets resultat			-897,69	
Omföring av realisationsvinster/-förluster till bundet eget kapital		-53,10	53,10	
Kapitalisering av löpande avkastning, 20%		677,68	-677,68	
Beslutade anslag			0,00	
Belopp vid årets utgång	37 961,89	65 701,85	-4 893,37	98 770,37

Statistik över utdelning

År	Bidrag att dela ut *	Utdelat bidrag	Bidrag kvar	Utdelning i % 5 år tillbaka
2011	0,00	0,00	0,00	0,00 %
2012	0,00	0,00	0,00	0,00 %
2013	0,00	0,00	0,00	0,00 %
2014	0,00	0,00	0,00	0,00 %
2015	0,00	0,00	0,00	0,00 %

* inklusive kvarvarande bidrag från föregående år

Underskrifter

Kommunstyrelsen är förvaltare av stiftelsen

Ledamöter i kommunstyrelsen

Köping den 9 juni 2016

<hr/>	<hr/>
<hr/>	<hr/>
<hr/>	<hr/>
<hr/>	<hr/>

Revisionsberättelse har avgivits den 2016

<hr/>
<hr/>

Årsredovisning för stiftelsen Lambert Nilssons minne

Organisationsnummer: 878500-5482

Räkenskapsåret 1 januari 2015 – 31 december 2015

Styrelsen/förvaltaren för Stiftelsen Lambert Nilssons minne avger härmed följande årsredovisning.



KÖPINGS KOMMUN

Innehåll

Förvaltningsberättelse	3
Resultaträkning	4
Balansräkning	5
Tilläggsupplysningar	6
Underskrifter	8

Förvaltningsberättelse

Styrelse – anknuten förvaltning

Stiftelsen har anknuten förvaltning vilket innebär att Köpings kommunstyrelse är förvaltare.

Stiftelsens ändamål

Stiftelsens kapital ska utgöra grundplåt till medborgarhus i Köping och grundplåt till ett ålderdomshem. Stiftelsen uppkom genom testamente från mars 1950. Kapitalet är endast till ålderdomshem. Kapitalandelen till medborgarhus har redan utdelats under 2004.

Främjandet av stiftelsens ändamål

2015 delades en del av de redan beviljade 250 000 kr ut (beslutades 2013 KF § 191). Pengarna har använts till att göra i ordning utemiljön på ett av stadens äldreboende. Ingen utdelning har skett under 2011-2012 och 2014.

Väsentliga händelser under räkenskapsåret

Stiftelsens tillgångar har under de senaste åren understigit 10 basbelopp.

Resultat och ställning

Beträffande stiftelsens redovisade resultat för räkenskapsåret och ställning 2015-12-31 hänvisas till följande resultaträkning samt balansräkning och noter till dessa. Av not 5 framgår det belopp som är tillgängligt för utdelning. Stiftelsens förmögenhet består av bankmedel och gemensamma värdepapper.

Kkr	2015	2014	2013	2012	2011	2010	2009	2008	2007	2006	2005
Bruttoavkastning	4	5	5	3	5	2	2	4	8	8	5
Årets resultat	-7	-3	-3	-4	-4	-6	-6	-6	-3	-3	-6
Förmögenhet	0	0	5	259	263	217	273	280	287	286	292

Stiftelsens förmögenhet definieras som det marknadsmässiga värdet av de finansiella anläggningstillgångarna, omsättningstillgångarna samt avdrag för skulder.

Disponibelt av årets resultat

Enligt stiftelsens stadgar finns ingen föreskrift om bundet kapital, därigenom är allt kapital att betraktas som disponibelt.

Resultaträkning

Intäkter	2015	2014
Aktieutdelningar	3 992,52	3 913,83
Räntor, bank	126,61	894,63
Räntor, övrigt	230,00	0,00
Summa intäkter	4 349,13	4 808,46
Kostnader	2015	2014
Förvaltningskostnader	-10 060,00	-7 638,00
Summa kostnader	-10 060,00	-7 638,00
Resultat före realisationsresultat	-5 710,87	-2 829,54
Realisationsförluster	-147,15	0,00
Resultat före skatt	-5 858,02	-2 829,54
Skatt	Not 2	0,00
Årets resultat	-7 426,02	-2 829,54

Balansräkning

Tillgångar		2015-12-31	2014-12-31
Anläggningstillgångar			
<i>Finansiella anläggningstillgångar</i>			
Värdepapper	Not 3	92 424,65	147 750,70
Summa anläggningstillgångar		92 424,65	147 750,70
Omsättningstillgångar			
Kortfristiga fordringar	Not 4	33 199,00	29 840,00
Kassa och bank		0,00	76 297,78
Summa omsättningstillgångar		33 199,00	106 137,78
Summa tillgångar		125 623,65	253 888,48

Eget kapital och skulder		2015-12-31	2014-12-31
Eget kapital			
Fritt eget kapital	Not 5	4 137,54	-3 288,48
Summa eget kapital		4 137,54	-3 288,48
Skulder			
Kortfristiga skulder	Not 6	-129 761,19	-250 600,00
Summa skulder		-129 761,19	-250 600,00
Summa eget kapital och skulder		-125 623,65	-253 888,48

Ställda panter		0,00	0,00
Ansvarsförbindelser		0,00	0,00

Tilläggsupplysningar

Not 1

Årsredovisningen har upprättats enligt Årsredovisningslagen och Bokföringsnämndens allmänna råd.

Värdering av värdepapper

Värdepapper som är anskaffade före 1996, redovisas till nominellt värde.

Värdepapper inköpta efter 1996 värderas till anskaffningsvärdet.

Not 2

Skatt	2015	2014
Skatt på årets resultat	-1 568,00	0,00
Summa	-1 568,00	0,00

Not 3

Gemensamma värdepapper	2015	2014	Nominellt värde
Carnegie	0,00	36 859,50	0,00
Svenska Garantiprodukter	92 424,65	110 891,20	91 964,83
Summa Gemensamma värdepapper	92 424,65	147 750,70	91 964,83

Ingående bokfört värde	147 750,70
Inköp under året	0,00
Försäljning under året	-55 326,05
Utgående bokfört värde	92 424,65

Not 4

Kortfristiga fordringar	2015	2014
Skattefordran	13 131,00	26 891,00
Skattekonto	3 179,00	2 949,00
Utdelad utdelning Köpings kommun	16 889,00	0,00
Summa	33 199,00	29 840,00

Not 5

Eget kapital	Fritt eget kapital (Disponibla medel)
<i>Belopp vid årets ingång</i>	-3 288,48
Årets resultat	7 426,02
Beslutade anslag	0,00
Belopp vid årets utgång	4 137,54

Statistik över utdelning

År	Bidrag att dela ut *	Utdelat bidrag	Bidrag kvar	Utdelning i % 5 år tillbaka
2011	268 390,00	0,00	268 390,00	0,00 %
2012	264 025,00	0,00	264 025,00	0,00 %
2013	259 600,00	250 000,00	9 600,00	96,30 %
2014	6 100,00	0,00	6 100,00	97,62 %
2015	0,00	0,00	0,00	100,00%

* inklusive kvarvarande bidrag från föregående år

Not 6

Kortfristiga skulder	2015	2014
Skuld på banken	112 272,19	0,00
Beviljade ej utbetalda anslag	16 889,00	250 000,00
Avgifter till länsstyrelsen	600,00	600,00
Summa	129 761,19	250 600,00

Underskrifter

Kommunstyrelsen är förvaltare av stiftelsen

Ledamöter i kommunstyrelsen

Köping den 9 juni 2016

_____	_____
_____	_____
_____	_____

Revisionsberättelse har avgivits den 2016

Stiftelsen Fabrikör J. L. Eklunds fond

Organisationsnummer 878500-5508

Kommunstyrelsen utdelar till personer som bedriver mindre jordbruk i första hand inom förutvarande Köpings Stad och i andra hand inom kommunen. Stiftelsen uppkom i februari 1951 genom testamente.

Ingen utdelning har skett under åren 2004-2015.

Resultaträkning

Intäkter	2015	2014
Räntor, bank och värdepapper	1 619,21	1 996,72
Räntor, övrigt	115,00	0,00
Summa intäkter	1 734,21	1 996,72
Kostnader	2015	2014
Förvaltningskostnader	-4 492,00	-2 038,00
Summa kostnader	-4 492,00	-2 038,00
Resultat före realisationsresultat	-2 757,79	-41,28
Realisationsvinster/-förluster	-57,20	0,00
Resultat före skatt	-2 814,99	-41,28
Skatt	Not 1	6 587,00
		-6 444,00
Årets resultat	3 772,01	-6 485,28

Balansräkning

Tillgångar		2015-12-31	2014-12-31
Anläggningstillgångar			
Aktier, andelar och värdepapper	Not 2	35 928,54	57 435,62
Summa anläggningstillgångar		35 928,54	57 435,62
Omsättningstillgångar			
Kortfristiga fordringar	Not 3	7 730,00	7 472,00
Kassa och bank		68 252,57	43 231,48
Summa omsättningstillgångar		75 982,57	50 703,48
Summa tillgångar		111 911,11	108 139,10

Eget kapital och skulder		2015-12-31	2014-12-31
Eget kapital			
	Not 4		
Bundet eget kapital		117 017,95	116 901,73
Fritt eget kapital		-5 106,84	-8 762,63
Summa eget kapital		111 911,11	108 139,10
Skulder			
Kortfristiga skulder		0,00	0,00
Summa skulder		0,00	0,00
Summa eget kapital och skulder		111 911,11	108 139,10

Ställda panter	0,00	0,00
Ansvarsförbindelser	0,00	0,00

Tilläggsupplysningar

Årsredovisningen har upprättats enligt Årsredovisningslagen och Bokföringsnämndens allmänna råd.

Not 1		
Skatt	2015	2014
Skatt 2014	343,00	0,00
Skatt 2015	6 244,00	-6 444,00
Summa	6 587,00	-6 444,00

Not 2			Nominellt värde
Gemensamma värdepapper	2015	2014	
Carnegie	0,00	14 328,52	0,00
Svenska Garantiprodukter	35 928,54	43 107,10	35 749,80
Summa Gemensamma värdepapper	35 928,54	57 435,62	35 749,80

Not 3		
Kortfristiga fordringar	2015	2014
Skattekonto	1 486,00	1 371,00
Skattefordran	6 244,00	6 101,00
Summa	7 730,00	7 472,00

Not 4				
Eget kapital	Stiftelse-kapital 1951	Bundet eget kapital	Fritt eget kapital (Disponibla medel)	
<i>Belopp vid årets ingång</i>	15 000,00	101 901,73	-8 762,63	108 139,10
Årets resultat			3 772,01	
Omföring av realisationsvinster/-förluster till bundet eget kapital		-57,20	57,20	
Kapitalisering av löpande avkastning		173,42	-173,42	
Beslutade anslag			0,00	
Belopp vid årets utgång	15 000,00	102 017,95	-5 106,84	111 911,11

Statistik över utdelning

År	Bidrag att dela ut *	Utdelat bidrag	Bidrag kvar	Utdelning i % 5 år tillbaka
2011	0,00	0,00	0,00	0,00 %
2012	0,00	0,00	0,00	0,00 %
2013	0,00	0,00	0,00	0,00 %
2014	0,00	0,00	0,00	0,00 %
2015	0,00	0,00	0,00	0,00 %

* inklusive kvarvarande bidrag från föregående år

Underskrifter

Kommunstyrelsen är förvaltare av stiftelsen

Ledamöter i kommunstyrelsen

Köping den 9 juni 2016

<hr/>	<hr/>
<hr/>	<hr/>
<hr/>	<hr/>
<hr/>	

Revisionsberättelse har avgivits den 2016

<hr/>
<hr/>

Stiftelsen Wadsteinska fonden

Köpings Museum har blivit ihågkommen i Lars Wadsteins testamente med saklegat och penninglegat på 200 000 kronor. Av penninglegatet har bildats en stiftelse, som förvaltas av kommunstyrelsen från 1998.

Avkastningen av penninglegatet ska användas till vård av museets inventarier eller som hjälp till ordnande av utställningar. Ingen utdelning 2015-2013, 2011 men 2012 delades 2 158 kr ut.

Resultaträkning

Intäkter	2015	2014
Räntor	3 061,18	3 722,64
Summa intäkter	3 061,18	3 722,64
Kostnader	2015	2014
Förvaltningskostnader	-4 233,00	-2 038,00
Summa kostnader	-4 233,00	-2 038,00
Resultat före realisationsresultat	-1 171,82	1 734,64
Realisationsvinster/-förluster	-107,36	0,00
Årets resultat	-1 279,18	1 734,64

Balansräkning

Tillgångar		2015-12-31	2014-12-31
Anläggningstillgångar			
Aktier, andelar och värdepapper	Not 1	67 434,59	107 801,41
Summa anläggningstillgångar		67 434,59	107 801,41
Omsättningstillgångar			
Kassa och bank		136 782,43	97 694,79
Summa omsättningstillgångar		136 782,43	97 694,79
Summa tillgångar		204 217,02	205 496,20

Eget kapital och skulder		2015-12-31	2014-12-31
Eget kapital	Not 2		
Bundet eget kapital		200 622,35	200 729,71
Fritt eget kapital		3 594,67	4 766,49
Summa eget kapital		204 217,02	205 496,20
Skulder			
Kortfristiga skulder		0,00	0,00
Summa skulder		0,00	0,00
Summa eget kapital och skulder		204 217,02	205 496,20

Ställda panter	0,00	0,00
Ansvarsförbindelser	0,00	0,00

Tilläggsupplysningar

Årsredovisningen har upprättats enligt Årsredovisningslagen och Bokföringsnämndens allmänna råd.

Not 1

	2015	2014	Nominellt värde
Gemensamma värdepapper			
Carnegie	0,00	26 893,32	0,00
Svenska Garantiprodukter	67 434,59	80 908,09	69 099,09
Summa Gemensamma värdepapper	67 434,59	107 801,41	69 099,09

Not 2

	Bundet eget kapital Stiftelse- kapital	Fritt eget kapital (Disponibla medel)	
Eget kapital			
<i>Belopp vid årets ingång</i>	200 729,71	4 766,49	205 469,20
Årets resultat		-1 279,18	
Omföring av realisationsvinster/-förluster till bundet eget kapital	-107,36	107,36	
Beslutade anslag		0,00	
Belopp vid årets utgång	200 622,35	3 594,67	204 217,02

Statistik över utdelning

År	Bidrag att dela ut *	Utdelat bidrag	Bidrag kvar	Utdelning i % 5 år tillbaka
2011	235,00	0,00	235,00	96,40%
2012	2 158,00	2 158,00	0,00	100,00%
2013	1 090,00	0,00	1 090,00	78,80%
2014	3 030,00	0,00	3 030,00	46,50%
2015	4 760,00	0,00	4 760,00	35,60%

* inklusive kvarvarande bidrag från föregående år

Underskrifter

Kommunstyrelsen är förvaltare av stiftelsen

Ledamöter i kommunstyrelsen

Köping den 9 juni 2016

_____	_____
_____	_____
_____	_____

Revisionsberättelse har avgivits den 2016

