
Arbete och liv

Befolkning, sysselsättning och företagande
i Köpings kommun januari - juli 2016



Nr 3 2016



KÖPINGS KOMMUN

Innehåll

Statistik och fakta	3
Befolkningsutvecklingen	3
Arbetsmarknaden	4
Företagandet.....	6

© Köpings kommun

Rapporten skriven av samhällsplanerare Lars-Olov Johansson, 2016-08-24.

Statistik och fakta

Befolkningsutvecklingen

Eftersom månadsstatistiken från SCB levereras med cirka fem veckors eftersläpning redovisas här befolkningsstatistik till och med juni månad.

Månadsvis befolkningsförändring i Köpings kommun år 2016

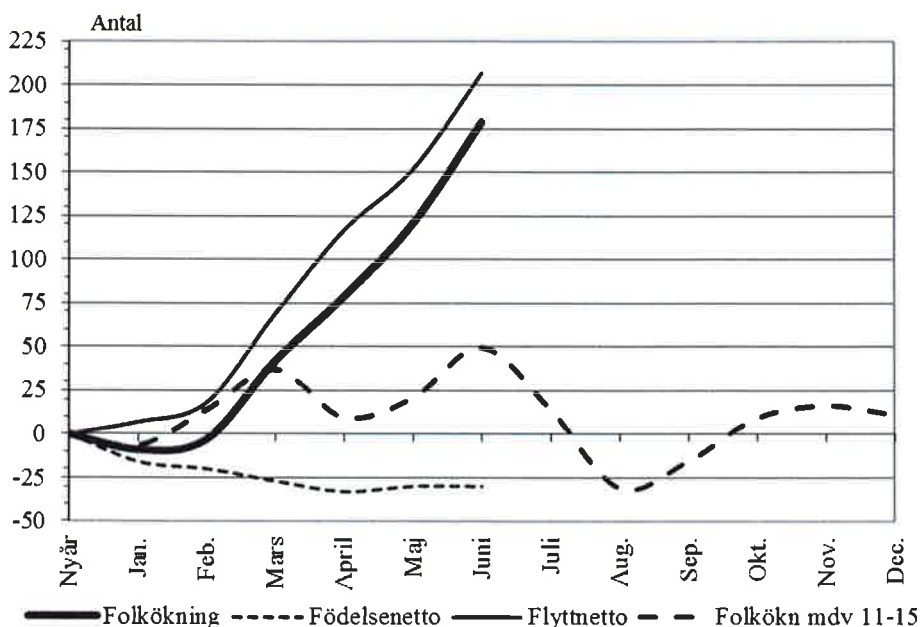
Månad	Folkmängd vid mån.slut	Folkökning	Födda	Döda	Födelsenetto	Inflyttade	Utflyttade	Flytt-netto	Just. +/-
December	25 557	20	26	23	3	117	101	16	1
Januari	25 548	-9	20	36	-16	87	80	7	0
Februari	25 554	6	26	30	-4	81	70	11	-1
Mars	25 599	45	25	32	-7	109	58	51	1
April	25 636	37	16	22	-6	126	78	48	-5
Maj	25 678	42	27	24	3	126	91	35	4
Juni	25 736	58	19	19	0	140	85	55	3
Ack. 2016		179	133	163	-30	669	462	207	2

Anm. De senaste månadsuppgifterna är preliminära.

Till och med juni ökade befolkningen med 179 personer. Ökningen berodde helt på flyttningsnettot (+207) medan födelsenettot var negativt (-30). Flyttningsnettot var sin tur fördelat på inrikesnettots +97 och invandringsnettots +110.

Under det första halvåret har kommunens befolkning ökat kraftigt, med 179 personer. Det kan jämföras med motsvarande perioder 2014 och 2015 då ökningen var 169 respektive 92 st. (2015 var ökning under hela året 181 st.).

Akkumulerad befolkningsförändring i Köpings kommun år 2016



Arbetsmarknaden

Vid slutet av juli var 1234 personer i kommunen arbetslösa: en minskning med 76 från årsskiftet. De arbetslösa männen var 174 st. fler än kvinnorna. Och de som omfattades av programåtgärder (långtidsarbetslösa) var 176 st. fler än de öppet arbetslösa (korttidsarbetslösa). Ett tecken på att många har svårt att hitta ett arbete.

Bland ungdomarna har antalet arbetslösa under samma period minskat från 275 till 246 st. I juli var arbetslösheten bland ungdomarna (18-24 år) 1,7 ggr. högre än för samtliga (16-64 år).¹

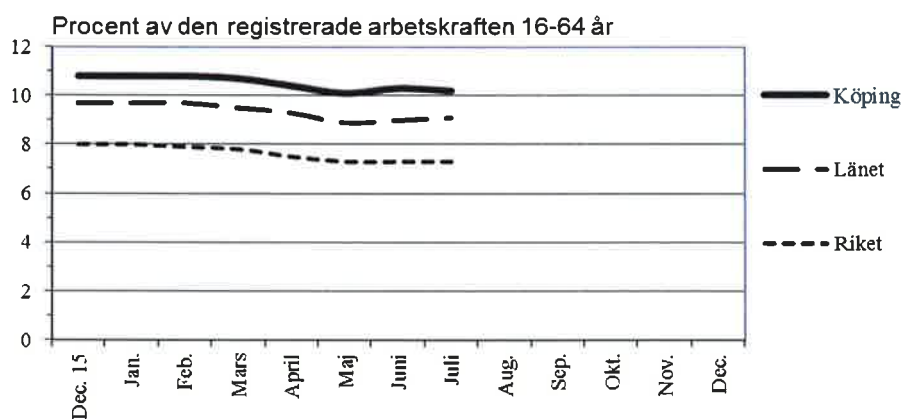
Arbetslösa i Köpings kommun, juli 2016

– Procent av den registrerade arbetskraften, 16-64 år.

	Öppet arbetslösa		I aktivitetsprogram		Totalt	
	Antal	Proc.	Antal	Proc.	Antal	Proc.
Män	301	4,7	403	6,3	704	11,0
Kvinnor	223	4,0	307	5,4	530	9,4
Samtliga	524	4,3	710	5,9	1234	10,2
varav ungdomar, 18-24 år	110	7,6	136	9,4	246	17,0

Under årets första sju månader har arbetslösheten på de hela taget befunnit sig på en förhållandevis jämn nivå, med en svag minskning i såväl kommunen, länet som i riket. I juli var den totala arbetslösheten i kommunen 1,1 procentenhet högre än i länet och 2,9 enheter högre än i riket.

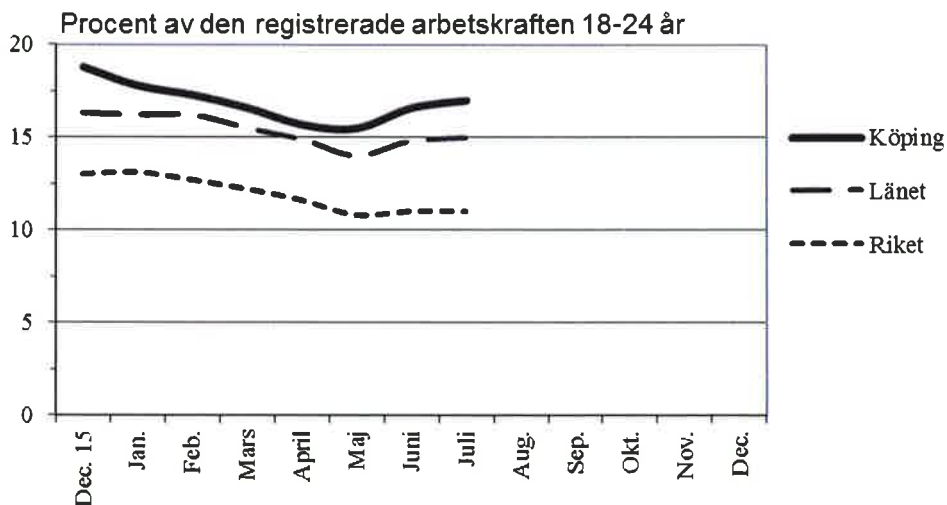
Total andel arbetslösa i Köping, länet och riket 2016



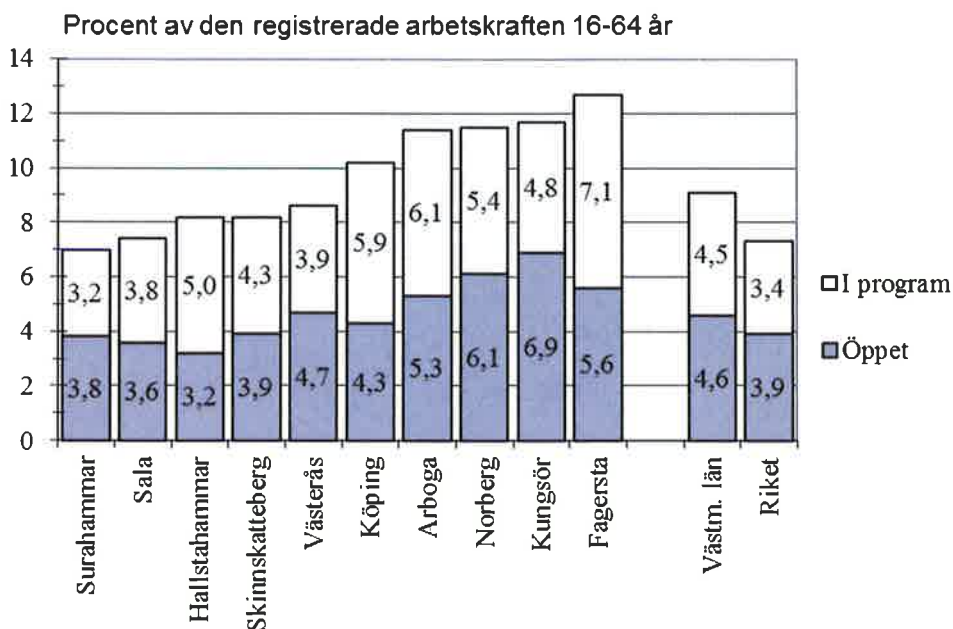
¹ Här redovisas antalet arbetslösa, som är inskrivna vid arbetsförmedlingen, som andel av den registrerade arbetskraften (arbetande plus arbetslösa) i åldern 16-64 år. Därigenom utesluts grupper som i praktiken inte står till arbetsmarknadens förfogande, t.ex. heltidsstudier. Officiell statistik över antalet *sysselessatta* publiceras endast på årsbasis med ett års fördröjning.

För de i åldern 18-24 år hade arbetslösheten en klart minskade tendens till och med maj. Därefter ökade den, enligt känt mönster, i och med att många ungdomar slutade skolan och sökte arbete. I juli var ungdomsarbetslösheten i kommunen 2,0 procentenhet högre än i länet och 6,0 enheter högre än i riket.

Total andel arbetslösa ungdomar i Köping, länet och riket 2016



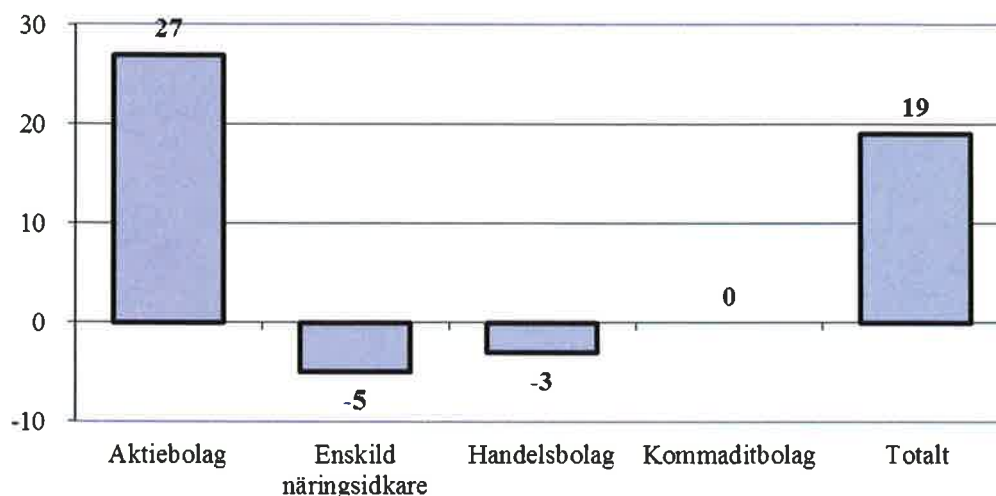
Arbetslösa i Västmanlands läns kommuner, juli 2016



Företagandet

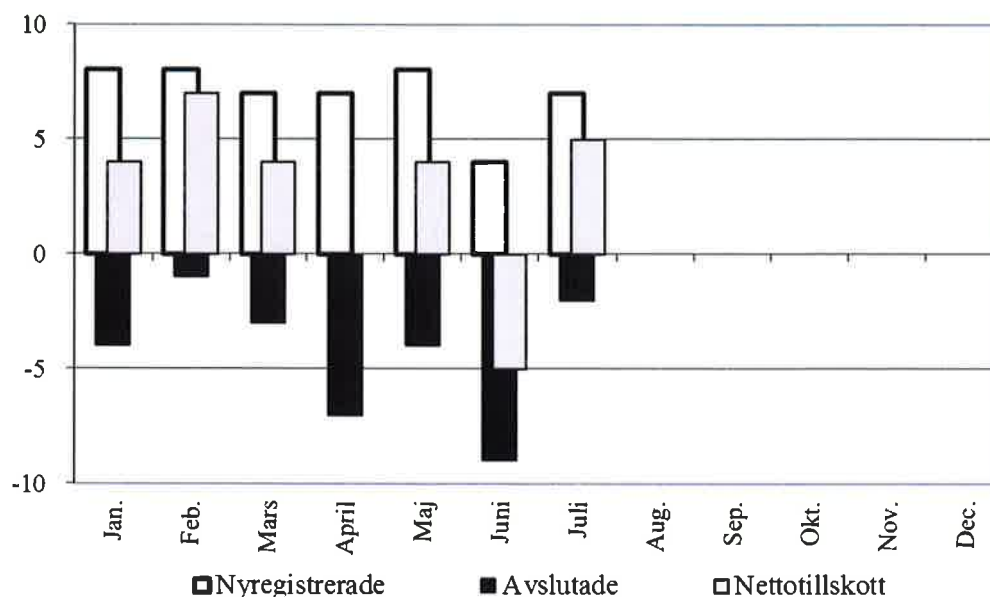
Beträffande företagandet hade till och med julis utgång 27 företag nyregistrerats och 8 st. avslutats. Dvs. ett nettotillskott på 19 företag (2,7 per månad). Alla nyregistrerade företag var aktiebolag. I vilken utsträckning dessa är nytillkomna producerande företag eller andra företagsformer som omregistrerats framgår inte.

Nettotillskott av företag i Köpings kommun
januari - juli 2016 fördelat på företagsform



Källa. Bolagsverket

Antal nyregistrerade och avslutade företag i Köpings kommun år 2016
(Aktiebolag, enskild näringsidkare, handelsbolag, kommanditbolag)



Källa. Bolagsverket