



# Arbete och liv

Befolkning, sysselsättning och företagande  
i Köpings kommun januari - oktober 2016



Nr 4 2016



**KÖPINGS KOMMUN**

# Innehåll

Statistik och fakta .....	3
Befolkningsutvecklingen .....	3
Arbetsmarknaden .....	4
Företagandet.....	6

© Köpings kommun

Rapporten skriven av samhällsplanerare Lars-Olov Johansson, 2016-11-14.

## Statistik och fakta

### Befolkningsutvecklingen

Eftersom månadsstatistiken från SCB levereras med cirka fem veckors eftersläpning redovisas här befolkningsstatistik till och med september.

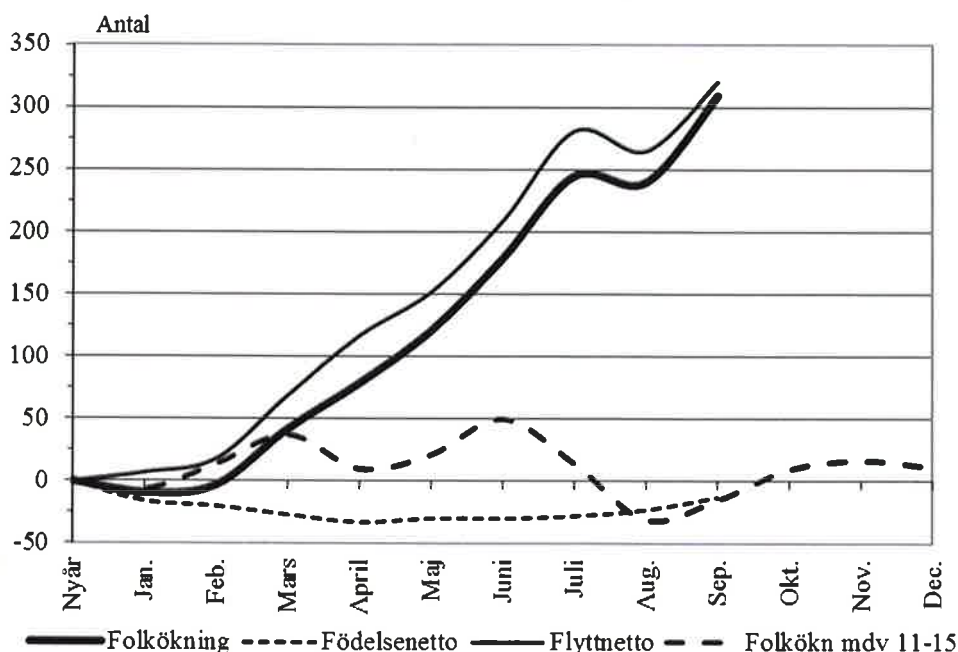
#### Månadsvis befolkningsförändring i Köpings kommun år 2016

Månad	Folkmängd vid mån.slut	Folkökning	Födda	Döda	Födelsenetto	Inflyttade	Utflyttade	Flytt-netto	Just. +/-
December	25 557	20	26	23	3	117	101	16	1
Januari	25 548	-9	20	36	-16	87	80	7	0
Februari	25 554	6	26	30	-4	81	70	11	-1
Mars	25 599	45	25	32	-7	109	58	51	1
April	25 636	37	16	22	-6	126	78	48	-5
Maj	25 678	42	27	24	3	126	91	35	4
Juni	25 736	58	19	19	0	142	85	57	1
Juli	25 802	66	21	19	2	152	80	72	-8
Augusti	25 797	-5	28	23	5	139	155	-16	6
September	25 866	69	37	27	10	137	82	55	4
<b>Ack. 2016</b>		<b>309</b>	<b>219</b>	<b>232</b>	<b>-13</b>	<b>1 099</b>	<b>779</b>	<b>320</b>	<b>2</b>

Anm. De senaste månadsuppgifterna är preliminära.

Till och med september ökade antalet invånare med hela 309 personer. Ökningen berodde helt på flyttningsnettot (+320) medan födelsenettot var negativt (-13). Flyttningsnettot var sin tur fördelat på inrikesnettots +125 och invandringsnettots +195. Hittills i år är befolkningsökningen, med 309 st., ovanligt stor; under motsvarande period 2014 och 2015 var ökningen 99 respektive 122 st.

#### Akkumulerad befolkningsförändring i Köpings kommun år 2016



## Arbetsmarknaden

Vid oktober månads slut var 1218 personer i kommunen arbetslösa: 92 färre än vid årsskiftet. De arbetslösa männen var 166 st. fler än kvinnorna. Och de som omfattades av programåtgärder (långtidsarbetslösa) var 208 st. fler än de öppet arbetslösa (korttidsarbetslösa). En indikation på att en stor andel har svårt att hitta ett arbete.

Bland ungdomarna har, glädjande nog, antalet arbetslösa under samma period minskat från 275 till 218 st. I oktober var arbetslösheten bland ungdomarna (18-24 år) 1,6 ggr. högre än för samtliga (16-64 år).<sup>1</sup>

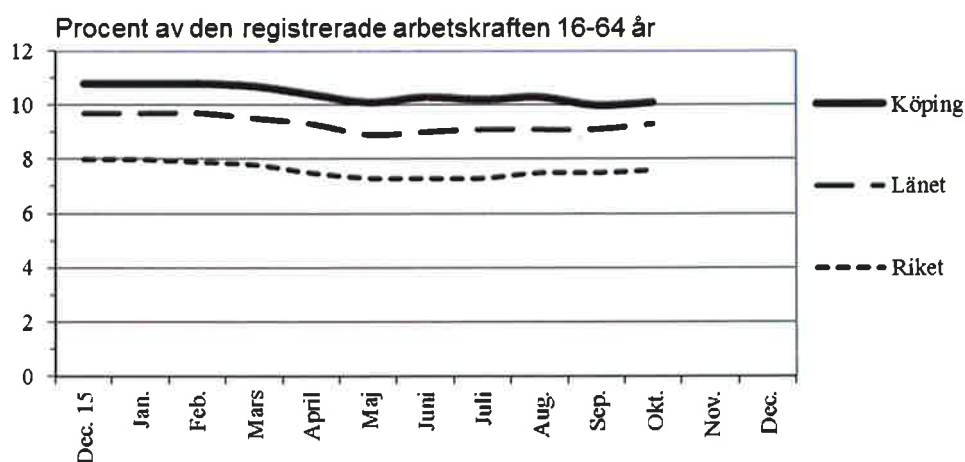
### Arbetslösa i Köpings kommun, oktober 2016

-- Procent av den registrerade arbetskraften, 16-64 år.

	Öppet arbetslösa		I aktivitetsprogram		Totalt	
	Antal	Proc.	Antal	Proc.	Antal	Proc.
Män	291	4,5	401	6,2	692	10,7
Kvinnor	214	3,8	312	5,5	526	9,3
Samtliga	505	4,2	713	5,9	<b>1218</b>	<b>10,1</b>
varav ungdomar, 18-24 år	76	5,4	127	9,1	203	14,5

Under årets första tio månader har arbetslösheten i kommunen på de hela taget befunnit sig på en förhållandevis jämn nivå, med en något sjunkande tendens. I oktober var den totala arbetslösheten i kommunen 0,8 procentenhet högre än i länet och 2,5 enheter högre än i riket.

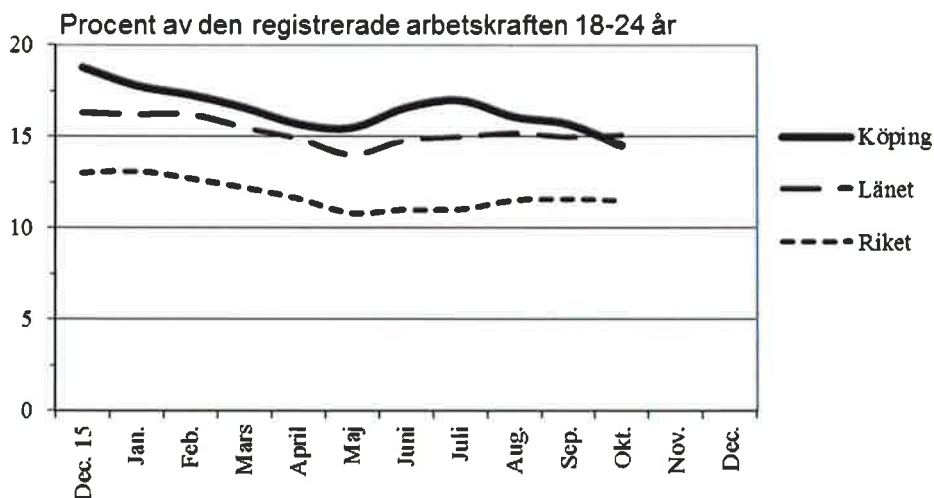
### Total andel arbetslösa i Köping, länet och riket 2016



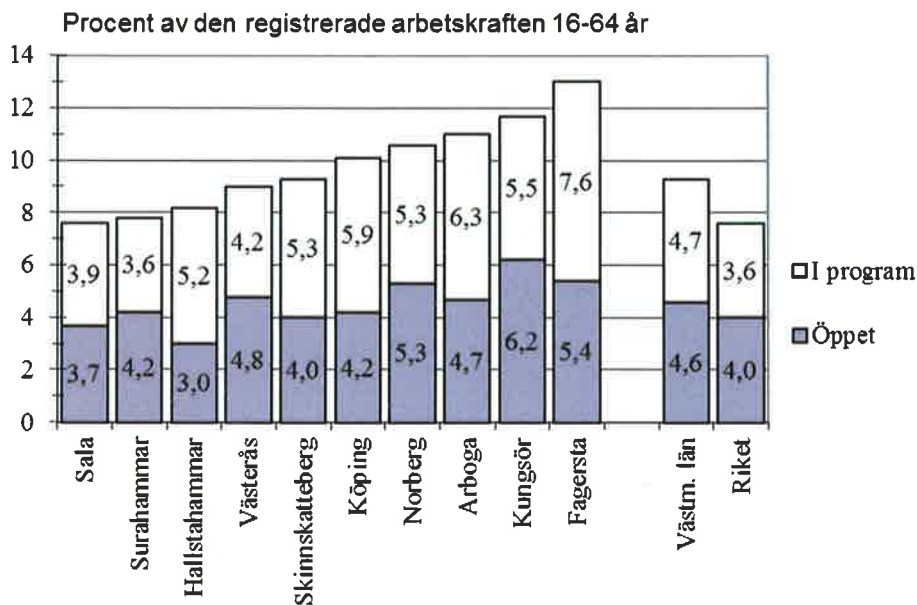
<sup>1</sup> Här redovisas antalet arbetslösa, som är inskrivna vid arbetsförmedlingen, som andel av den registrerade arbetskraften (arbetande plus arbetslösa) i åldern 16-64 år. Därigenom utesluts grupper som i praktiken inte står till arbetsmarknadens förfogande, t.ex. heltidsstuderande. Officiell statistik över antalet *sysselessatta* publiceras endast på årsbasis med ett års fördröjning.

För de i åldern 18-24 år var arbetslösheten i oktober (14,5 %) klart lägre än vid årsskiftet (18,8 procent), även om den enligt känt mönster ökade under sommaren. I oktober var ungdomsarbetslösheten i kommunen 0,6 procentenhet *lägre* än i länet och 3,0 enheter högre än i riket. I praktiken har situationen i kommunen förbättrats i förhållande till både länet och riket.

### Total andel arbetslösa ungdomar i Köping, länet och riket 2016



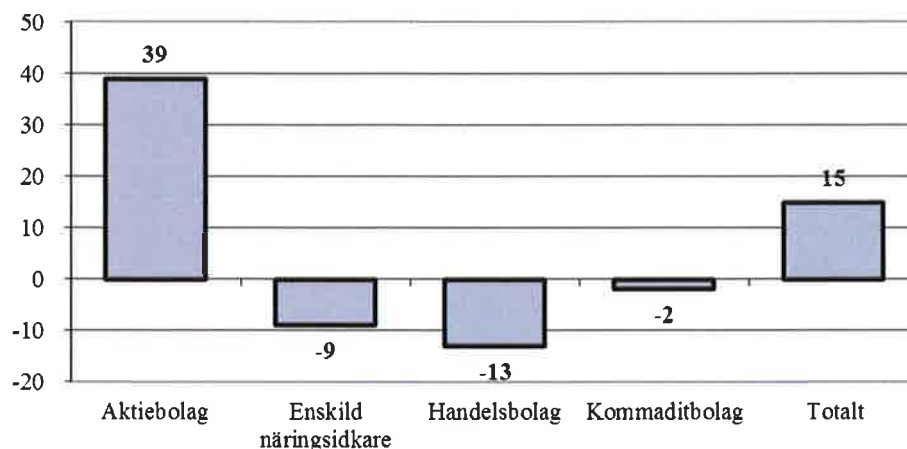
### Arbetslösa i Västmanlands läns kommuner, oktober 2016



## Företagandet

När det gäller företagandet har till och med oktobers slut 64 företag nyregistrerats och 49 st. avslutats. Vilket innebär ett nettotillskott på 15 företag (1,5 per månad). Alla nyregistrerade företag var aktiebolag. I vilken grad dessa är het nya, producerande, företag eller andra former av företag som omregistrerats framgår inte.

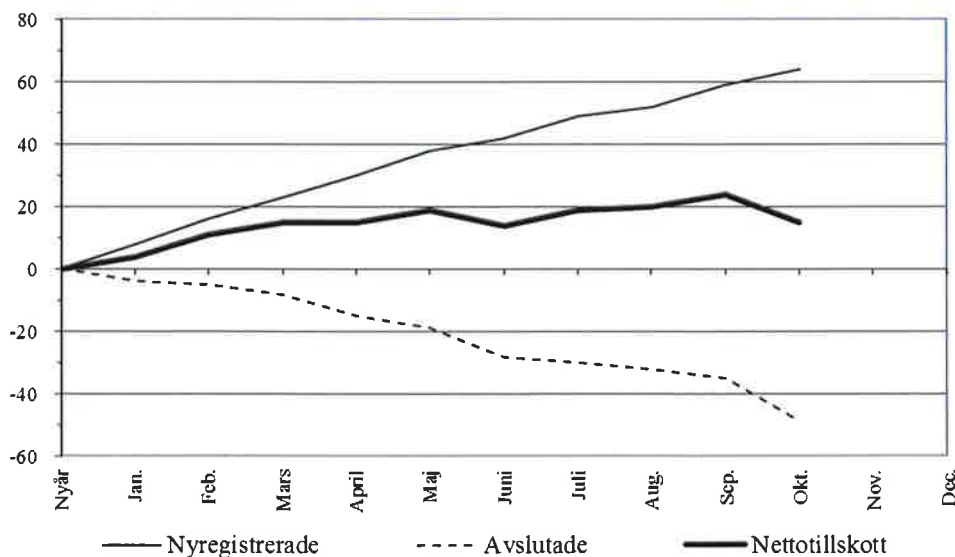
Nettotillskott av företag i Köpings kommun  
januari - oktober 2016 fördelat på företagsform



Källa. Bolagsverket

Antal nyregistrerade och avslutade företag i Köpings kommun år 2016  
-- ackumulerad utveckling

(Aktiebolag, enskild näringsidkare, handelsbolag, kommanditbolag)



Källa. Bolagsverket