

Datum
2019-05-06**Ekonomiavdelningen**
Sirpa Järvenpää, ekonom
0221-251 15
sirpa.jarvenpaa@koping.se

Kommunstyrelsen

Årsredovisningar för 2018 av kommunstyrelsens förvaltade stiftelser

Från 1996 gäller en ny stiftelselag. Denna lag omfattar även stiftelser som förvaltas av kommunstyrelsen. Vissa stiftelser har egen styrelse men har uppdragit förvaltningen till kommunstyrelsen/drätselkontoret.

Stiftelselagen anses kräva att minst 7 av kommunstyrelsens 13 ledamöter undertecknar varje stiftelses årsredovisning. Underskrifter på originalhandlingar planeras ske i samband med kommunstyrelsens sammanträde 2019-05-16.

Drätselkontoret överlämnar härmed 2018-års årsredovisningar för:

1. Stiftelsen E. F. Hultgrens testamentsfond
2. Stiftelsen Familjen G. A. Roséns Minne
3. Stiftelsen Ida och John Engströms minnesfond
4. Stiftelsen Köpingsfonden
5. Stiftelsen Köpings kommuns samfond för skoländamål
6. Stiftelsen Studiefond för skollärdare och lärare vid Köpings kommuns gymnasieskola och grundskolas högstadium
7. Stiftelsen Understödsfonden för behövande inom förutvarande Köpings stad mantalsskrivna personer
8. Stiftelsen Köpings Tuberkulosförenings donationsfond jämte avkomstfond (Barnkolonifonden)
9. Stiftelsen Lambert Nilssons minne
10. Stiftelsen Fabrikör J. L. Eklunds fond
11. Stiftelsen Wadsteinska fonden

Ekonomiavdelningen


Jan Häggkvist
Sirpa Järvenpää

Drätselkontoret

Postadress
Köpings kommun
731 85 KöpingBesöksadress
Rådhuset
Stora TorgetTelefon
0221-250 00Fax
0221-253 29Webbplats och e-post
www.koping.se
ekonomikontoret@koping.seBankgiro
991-1215Org. nr
212000-2114

Årsredovisning för stiftelsen E. F. Hultgrens testamentsfond

Organisationsnummer: 878500-7256

Räkenskapsåret 1 januari 2018 – 31 december 2018

Styrelsen/förvaltaren för Stiftelsen E. F. Hultgrens testamentsfond avger härmed följande årsredovisning.



KÖPINGS KOMMUN

Innehåll

Förvaltningsberättelse	3
Resultaträkning	5
Balansräkning	6
Noter	8
Underskrifter	12

Förvaltningsberättelse

Allmänt om verksamheten

Stiftelsen har anknuten förvaltning vilket innebär att Köpings kommunstyrelse är förvaltare. Förvaltningsnämnden för stiftelsen E. F. Hultgrens testamentsfond beslutar om utdelningen och hade ett sammanträde under 2017. Stiftelsen har sitt säte i Köping.

Stiftelsen uppkom genom testamente år 1918. Kommunfullmäktige beslutade 2009-12-14 enligt § 123 att avsättningen till bundet eget kapital ändras till 10 %. Återstående del av avkastningen skall årligen utdelas till kommunen för mera allmänt nyttiga ändamål, främst som bidrag till genomförande av fastställda stadsplaner samt till förbättrande av sanitära förhållanden.

Främjandet av stiftelsens ändamål

2018 utdelades 718 600 kr ut. 2017 delades 184 100 kr ut. Under 2016 delades 190 700 kr ut och 2015 var den totalt utdelningen 460 600 kr varav 266 700 kr som beslutades på mötet 2014. Utdelningen beslutas på stiftelsens nämndemöte och pengarna går till Köpings kommun som själva bestämmer vad pengarna skall användas till.

Väsentliga händelser under räkenskapsåret

Det har under året köpts och sålts av stiftelsens egna värdepapper.

Flerårsöversikt

Beträffande stiftelsens redovisade resultat för räkenskapsåret och ställning 2018-12-31 hänvisas till följande resultaträkning samt balansräkning och noter till dessa. Av not 4 framgår det belopp som är tillgängligt för utdelning. Stiftelsen har en värdepappersdepå hos Nordea. Marknadsvärdet på den har minskat med 9 % under det gångna året.

Kkr	2018-01-01 - 2018-12-31	2017-01-01 - 2017-12-31	2016-01-01 - 2016-12-31	2015-01-01 - 2015-12-31
Huvudintäkter				
Utdelning	276	299	184	133
Ränteintäkter	1	34	56	118
Årets resultat	510	602	1 072	928
Totalt eget kapital	-14 080	-14 289	-13 871	-12 522
Förmögenhet	14 080	15 015	14 273	13 158

Huvudintäkterna består av utdelningar och ränteintäkter. Beroende på dagens läge i samhället är utdelningar och ränteintäkter låga. Stiftelsens förmögenhet definieras som det marknadsmässiga värdet av de finansiella anläggningstillgångarna, omsättningstillgångarna samt avdrag för skulder.

Disponibelt av årets resultat

Stiftelsen får inte dela ut realisationsvinster. Dessutom kräver stadgarna en viss kapitalisering, d v s avsättning till bundet eget kapital. Följande medel finns disponibla:

Redovisat resultat	2018	2017
Avsättning till bundet eget kapital		
Realisationsresultat	-695 759,98	-299 952,43
Avsättning enligt stadgarna, 10 %	-28 059,82	-33 268,65
Redovisat resultat	509 877,34	601 796,88
Disponibelt av redovisat resultat	-213 942,46	268 575,80

Resultaträkning

Belopp i kr

Stiftelsens intäkter	2018-01-01 -2018-12-31	2017-01-01 -2017-12-31
Utdelningar	276 165,50	298 858,77
Ränteintäkter	692,67	33 827,70
Summa stiftelsens intäkter	276 858,17	332 686,47
Stiftelsens kostnader	2018-01-01 -2018-12-31	2017-01-01 -2017-12-31
Övriga externa kostnader	-34 563,48	-30 579,00
Summa stiftelsens kostnader	-34 563,48	-30 579,00
Förvaltningsresultat	242 294,69	302 107,47
Finansiella poster		
Realisationsresultat från finansiella anläggningstillgångar	695 759,98	299 952,43
Resultat från övriga finansiella anläggningstillgångar	-15,33	-263,02
Nedskrivning av marknadsnoterade aktier	-428 162,00	0,00
Summa finansiella poster	267 582,65	299 689,41
Resultat efter finansiella poster	509 877,34	601 796,88
Årets resultat	509 877,34	601 796,88

Balansräkning

Belopp i kr

Tillgångar		2018-12-31	2017-12-31
Anläggningstillgångar			
<i>Finansiella anläggningstillgångar</i>			
Andra långfristiga värdepapper	Not 2	10 518 554,45	10 310 945,47
Nedskrivning av aktier		-428 612,00	000
<i>Summa finansiella anläggningstillgångar</i>		<i>10 090 392,45</i>	<i>10 310 947,47</i>
Summa anläggningstillgångar		10 090 392,45	10 310 945,47
Omsättningstillgångar			
<i>Kortfristiga fordringar</i>			
Andra kortfristiga fordringar		5 140,00	0,00
<i>Summa kortfristiga fordringar</i>		<i>5 140,00</i>	<i>0,00</i>
<i>Kassa och bank</i>			
Kassa och bank	Not 3	3 985 782,31	3 979 091,95
<i>Summa kassa och bank</i>		<i>3 985 782,31</i>	<i>3 979 091,95</i>
Summa omsättningstillgångar		3 990 922,31	3 979 091,95
Summa tillgångar		14 081 314,76	14 290 037,42

Eget kapital och skulder		2018-12-31	2017-12-31
Eget kapital	Not 4		
<i>Bundet eget kapital</i>			
Bundet eget kapital vid räkenskapsårets början		14 020 579,01	13 687 357,94
Förändringar av bundet eget kapital		723 819,83	333 221,07
<i>Bundet eget kapital vid räkenskapsårets slut</i>		<i>14 744 398,84</i>	<i>14 020 579,01</i>
<i>Fritt eget kapital</i>			
Fritt eget kapital vid räkenskapsårets början		268 633,41	184 157,60
Överfört till och från bundet eget kapital		-723 819,83	-333 221,07
Lämnade och återförda bidrag		-718 600,00	-184 100,00
Årets resultat		509 877,34	601 796,88
<i>Fritt eget kapital vid räkenskapsårets slut</i>		<i>-663 909,08</i>	<i>268 633,41</i>
Summa eget kapital		14 080 489,76	14 289 212,42
Kortfristiga skulder			
Beviljade ej utbetalda bidrag		0,00	0,00
Upplupna kostnader och förutbetalda intäkter	Not 5	825,00	825,00
Summa kortfristiga skulder		825,00	825,00
Summa eget kapital och skulder		14 081 314,76	14 290 037,42

Noter

Not 1

Årsredovisningen har upprättats enligt Årsredovisningslagen och Bokföringsnämndens allmänna råd BNFAR 2016:10 Årsredovisning i mindre företag.

Värdering av värdepapper

Värdepapper som är anskaffade före 1996, redovisas till nominellt värde.

Värdepapper inköpta efter 1996 värderas till anskaffningsvärdet.

Not 2

Andra långfristiga värdepapper

	Antal 2018	Bokfört värde 2018	Bokfört värde 2017	Marknadsvärde 2018-12-31
Nordea Bostadsobligationsfond utd	22 009,2283	2 117 275,00	2 117 275,00	2 030 547,19
Institutionella Aktifonden Stabil utd	11 547,8658	1 899 796,00	1 899 796,00	1 815 698,65
Nordea European Small and Mid Cap Equity Fund	36,6273	147 845,00	147 845,00	214 188,39
Nordea Multi-Asset Fund	4 757,7855	550 000,00	550 000,00	560 657,44
Investor B	1 450,0000	388 723,65	388 723,65	544 620,00
Kungsleden	6 800,0000	408 801,00	408 801,00	427 720,00
SEB A	5 450,0000	450 567,00	365 430,00	469 245,00
Autoliv Inc SDB	550,0000	422 649,00	404 221,11	346 390,00
Essity B	1 600,0000	338 600,05	293 360,05	348 160,00
ABB	2 300,0000	474 943,00	0,00	392 495,00
Bravida Holding	4 000,0000	243 328,00	243 328,00	245 200,00
Intrum Justitia	950,0000	236 346,75	236 346,75	195 415,00
Saab B	1 300,0000	481 366,00	0,00	400 140,00
Millicom Intl Cell. S.A SDB	600,0000	275 865,00	275 865,00	336 900,00
Hoist Finance	2 900,0000	284 762,00	0,00	125 135,00
Volvo B	2 000,0000	301 201,00	0,00	231 900,00
SCA B	3 500,0000	335 538,00	0,00	240 520,00
Boliden IL	1 100,0000	217 798,00	0,00	211 178,00
Telia Company	9 000,0000	370 443,00	0,00	377 820,00

Andra långfristiga värdepapper forts.	Antal 2018	Bokfört värde 2018	Bokfört värde 2017	Marknadsvärde 2018-12-31
ARJO	6 500,0000	199 171,00	0,00	184 275,00
Lundin Mining (SE)	7 900,0000	300 411,00	0,00	292 932,00
Saab BTA B	325,0000	73 125,00	0,00	99 255,00
Securitas B	0,00	0,00	318 738,00	0,00
Ericsson B	0,00	0,00	405 643,00	0,00
Elekta B	0,00	0,00	356 868,00	0,00
Mekonomen	0,00	0,00	289 014,00	0,00
Nordax Group	0,00	0,00	240 898,64	0,00
AAK	0,00	0,00	401 827,00	0,00
Munters Group	0,00	0,00	243 780,00	0,00
NCC B	0,00	0,00	259 514,27	0,00
Summa		10 518 554,45	10 310 945,47	10 090 391,67

Förändring av egna värdepapper



Cirkeldiagrammet visar fördelningen av stiftelsens egna värdepapper baserat på marknadsvärdet. Det totala marknadsvärdet för stiftelsens egna värdepapper är 10 090 392 kr.

Nordea tar löpande under året ut en förvaltningsavgift för fonddelen. Den avgiften dras direkt från fonden och ingen faktura eller specifikation går ut till kunden. På årsuppgiften finns förvaltningsavgiften med som en information. Under 2018 har förvaltningsavgiften för fonderna varit totalt 45 973 kr.

Förvaltningsavgiften för aktiedelen är det courtage Nordea tar ut vid köp och försäljningar av aktier.

Ingående bokfört värde	10 310 945,47
Inköp under året	4 083 407,00
Försäljning under året	-3 875 798,02
Nedskrivning 2018	-428 612,00
Utgående bokfört värde	10 090 392,45

Not 3

Kassa och bank	2018	2017
Bankkonto SEB (alla stiftelser)	1 142 299,05	1 630 558,36
Plusgiro 685467-3	18,75	485,58
Likvida medel depå Nordea	2 843 464,51	2 348 048,01
Summa	3 985 782,31	3 979 091,95

Not 4

Eget kapital	Stiftelse- kapital 1917-11-22	Bundet eget kapital	Fritt eget kapital (Disponibla medel)	Totalt
<i>Belopp vid årets ingång</i>	87 355,85	13 933 223,16	268 633,41	14 289 212,42
Årets resultat			509 877,34	
Omföring av realisationsvinster/-förluster till bundet eget kapital		695 759,98	-695 759,98	
Kapitalisering av löpande avkastning		28 059,85	-28 059,85	
Beslutade anslag			-718 600,00	
Belopp vid årets utgång	87 355,85	14 657 042,99	-663 909,08	14 080 489,76

Statistik över utdelning

År	Bidrag att dela ut *	Utdelat bidrag	Bidrag kvar	Utdelning i % 5 år tillbaka
2013	248 800,00	248 800,00	0,00	100,00 %
2014	266 700,00	0,00	266 700,00	72,90 %
2015	460 600,00	460 600,00	0,00	100,00 %
2016	190 700,00	190 700,00	0,00	100,00 %
2017	184 100,00	184 100,00	0,00	100,00%
2018	718 600,00	718 600,00	0,00	100,00%

* inklusive kvarvarande bidrag från föregående år

Not 5

Upplupna kostnader och förutbetalda

intäkter	2018	2017
Avgifter till länsstyrelsen	825,00	825,00
Summa	825,00	825,00

Underskrifter

Kommunstyrelsen är förvaltare av stiftelsen

Ledamöter i kommunstyrelsen

Köping den _____ 2019

_____	_____
_____	_____
_____	_____

Revisionsberättelse har lämnats den 2019

Årsredovisning för stiftelsen Familjen G A Roséns Minne

Organisationsnummer: 878500-7173

Räkenskapsåret 1 januari 2018 – 31 december 2018

Styrelsen/förvaltaren för Stiftelsen Familjen G A Roséns Minne avger härmed följande årsredovisning.



KÖPINGS KOMMUN

Innehåll

Förvaltningsberättelse	3
Resultaträkning	5
Balansräkning	6
Noter	8
Underskrifter	13

Förvaltningsberättelse

Allmänt om verksamheten

Stiftelsen har anknuten förvaltning vilket innebär att Köpings kommunstyrelse är förvaltare. Köpings kommunfullmäktige beslutar om utdelningarna. Stiftelsen har sitt säte i Köping.

Stiftelsens grundades år 1913 genom att G A Rosén överlämnar ett kontant belopp på 40 000 kronor till Köpings stads Drätselkammare.

Stiftelsens avkastning får användas till ändamål såsom stadens bästa t ex för Köpings stads förskönande/förbättrande 50 %, för välgörande ändamål 50 % (varav kommunen kan disponera 17 % för staden nyttiga ändamål).

Främjandet av stiftelsens ändamål

Ingen utdelning 2018. 2017 delades 2 680 000 kr ut. Ingen utdelning under 2016 men 2015 delades 1 000 000 kr ut från tidigare beslutade anslag som gällde ombyggnad av Stora torget. 2014 var det ingen utdelning och 2013 beslutades i kommunfullmäktige (§ 191) om en utdelning på 3 000 000 kr.

Väsentliga händelser under räkenskapsåret

Stiftelsen har under året köpt och sålt av sina egna värdepapper på inrådan av den diskretionära förvaltare, som är SEB.

Flerårsöverskit

Beträffande stiftelsens redovisade resultat för räkenskapsåret och ställning 2018-12-31 hänvisas till följande resultaträkning samt balansräkning och noter till dessa. Av not 5 framgår det belopp som är tillgängligt för utdelning. SEB kapitalförvaltning i Stockholm förvaltar stiftelsens värdepapper. Marknadsvärdet på dessa värdepapper har minskat med 18 % under det gångna året.

Kkr	2018-01-01	2017-01-01	2016-01-01	2015-01-01
	- 2018-12-31	- 2017-12-31	- 2016-12-31	- 2015-12-31
Huvudintäkter				
Utdelning	728	700	788	885
Ränteintäkter	198	251	272	568
Årets resultat	2 841	537	1 190	2 987
Totalt eget kapital	39 486	36 645	38 788	35 192
Förmögenhet	56 062	57 133	56 138	52 721

Huvudintäkterna består av utdelningar och ränteintäkter. Beroende på dagens läge i samhället är utdelningar och ränteintäkter låga. Stiftelsens förmögenhet definieras som det marknadsmässiga värdet av de finansiella anläggningstillgångarna, omsättningstillgångarna samt avdrag för skulder.

Disponibelt av årets resultat

Stiftelsen får inte dela ut realisationsvinster. Följande medel finns disponibla:

Redovisat resultat	2 840 723,89
Avsättning till bundet eget kapital	
Realisationsresultat	1 997 265,52
Disponibelt av redovisat resultat	4 837 989,41

Resultaträkning

Belopp i kr

Stiftelsens intäkter	2018-01-01	2017-01-01
	-2018-12-31	-2017-12-31
Utdelningar	728 420,24	700 222,85
Ränteintäkter	198 060,26	251 530,10
Summa stiftelsens intäkter	926 480,50	951 752,95
Stiftelsens kostnader	2018-01-01	2017-01-01
	-2018-12-31	-2017-12-31
Övriga externa kostnader	-32 954,00	-29 008,00
Summa stiftelsens kostnader	-32 954,00	-29 008,00
Förvaltningsresultat	893 526,50	922 744,95
Finansiella poster		
Realisationsresultat från finansiella anläggningstillgångar	1 997 265,52	-347 346,70
Resultat från övriga finansiella anläggningstillgångar	-50 068,13	-38 627,10
Summa finansiella poster	1 947 197,39	-385 973,80
Resultat efter finansiella poster	2 840 723,89	536 771,15
Årets resultat	2 840 723,89	536 771,15

Balansräkning

Belopp i kr

Tillgångar		2018-12-31	2017-12-31
Anläggningstillgångar			
<i>Finansiella anläggningstillgångar</i>			
Andra långfristiga värdepapper	Not 2	22 663 883,64	25 755 265,12
<i>Summa finansiella</i>		22 663 883,64	25 755 265,12
<i>anläggningstillgångar</i>			
Summa anläggningstillgångar		22 663 883,64	25 755 265,12
Omsättningstillgångar			
<i>Kortfristiga fordringar</i>			
Förutbetalda kostnader och upplupna intäkter	Not 3	0,00	363,00
<i>Summa kortfristiga fordringar</i>		0,00	363,00
<i>Kassa och bank</i>			
Kassa och bank	Not 4	19 422 555,11	14 390 086,74
<i>Summa kassa och bank</i>		19 422 555,11	14 390 086,74
Summa omsättningstillgångar		19 422 555,11	14 390 449,74
<hr/>			
Summa tillgångar		42 086 438,75	40 145 714,86
<hr/>			

Eget kapital och skulder		2018-12-31	2017-12-31
Eget kapital	Not 5		
<i>Bundet eget kapital</i>			
Bundet eget kapital vid räkenskapsårets början		27 294 174,59	27 641 521,29
Förändringar av bundet eget kapital		1 997 265,52	-347 346,70
<i>Bundet eget kapital vid räkenskapsårets slut</i>		29 291 440,11	27 294 174,59
<i>Fritt eget kapital</i>			
Fritt eget kapital vid räkenskapsårets början		9 350 715,27	11 146 597,42
Överfört till och från bundet eget kapital		-1 997 265,52	347 346,70
Lämnade och återförda bidrag		0,00	-2 680 000,00
Årets resultat		2 840 723,89	536 771,15
<i>Fritt eget kapital vid räkenskapsårets slut</i>		10 194 173,64	9 350 715,27
Summa eget kapital		39 485 613,75	36 644 889,86
Kortfristiga skulder			
Beviljade ej utbetalda bidrag	Not 6	2 600 000,00	3 500 000,00
Upplupna kostnader och förutbetalda intäkter	Not 7	825,00	825,00
Summa kortfristiga skulder		2 600 825,00	3 500 825,00
Summa eget kapital och skulder		42 086 438,75	40 145 714,86

Noter

Not 1

Årsredovisningen har upprättats enligt Årsredovisningslagen och Bokföringsnämndens allmänna råd BNFAR 2016:10 Årsredovisning i mindre företag.

Värdering av värdepapper

Värdepapper som är anskaffade före 1996, redovisas till nominellt värde.
Värdepapper inköpta efter 1996 värderas till anskaffningsvärdet.

Not 2

Andra långfristiga värdepapper

	Antal 2018	Bokfört värde 2018	Bokfört värde 2017	Marknadsvärde 2018-12-31
Alfa Laval AB, 98,25	3 500	345 422,70	424 376,46	663 775,00
Atlas Copco, split 50,70	3 200	118 885,91	162 246,21	673 600,00
Elektrolux AB, a nom 5:-, 55%	3 100	8 525,00	8 525,00	580 010,00
Epiroc AB	3 200	39 628,64		268 288,00
Ericsson, LME AB, g 2,06	8 000	82 400,00	82 400,00	623 360,00
Hexagon AB, 105,50'	1 700	161 768,62	199 831,82	693 600,00
Sandvik, split 38,11	4 600	181 536,00	181 536,00	581 210,00
SKF, 49,47	2 900	153 439,00	153 439,00	389 905,00
Veoneer Inc	800			179 720,00
Volvo AB, split 0,72	5 700	5 016,00	6 160,00	660 915,00
SCA AB, 96,43	10 800	511 665,39	601 680,60	742 176,00
Hennes & Mauritz, 274,12	4 800	657 908,80	657 908,80	604 896,00
ICA Gruppen AB	1 600	497 750,00	497 750,00	506 880,00
Tele 2 AB Serie B	9 275	698 958,50	934 920,00	1 047 611,00
Huvufstaden AB, 40,72	7 600	310 840,00	368 100,00	1 040 440,00
Skanska AB serie B	5 200	696 814,00	696 814,00	733 200,00
Industrivärlden AB C 67,55	4 500	303 987,00	303 987,00	806 400,00
Investor AB	3 500	1 094 319,00	1 094 319,00	1 314 600,00
Handelsbanken (SHB); 3,12	7 500	150 184,29	150 184,29	737 250,00
Nordea bank AB, 45,01	5 400	334 711,11	644 628,79	402 732,00

Andra långfristiga värdepapper forts.	Antal 2018	Bokfört värde 2018	Bokfört värde 2017	Marknadsvärde 2018-12-31
SEB AB, A 10,00 (inköpskurs 58,76)	8 000	283 420,98	283 420,98	688 800,00
Swedbank AB Serie A	4 600	471 773,29	471 773,29	909 650,00
Essity AB	5 400	416 586,40	416 586,40	1 175 040,00
SEB Sverigefond Småbolag	102 225,1485	1 282 306,91	1 487 426,88	5 422 737,00
ABB LTD, genomsnitt 14,68	3 900	57 269,30	57 269,30	665 535,00
Autoliv Inc	800	357 770,18	357 770,18	503 840,00
Jo Hambro Global Select Fund	219 955,5165	3 800 000,00	3 800 000,00	5 473 983,00
SEB Stiftelsefond Utland	588 092,7543	3 800 000,00	3 800 000,00	4 670 750,00
SEB Dynamisk Räntefond HNW SEK	40 131,6317	4 000 000,00	4 000 000,00	3 905 049,00
SEB Asset Selection Lux	15 756,7414	1 840 996,62	1 840 996,62	2 574 352,00
NCC AB Serie B	0	0,00	307 176,00	0,00
Billerudkorsnäs Obl 13/2018-03-27 nr102	0	0,00	2 000 000,00	0,00
Summa		22 663 883,64	25 755 265,12	39 240 305,00



Cirkeldiagrammet visar fördelningen av stiftelsens egna värdepapper baserat på marknadsvärdet. Det totala marknadsvärdet för stiftelsens egna värdepapper är 39 240 305 kr.

Ingående bokfört värde	25 755 265,12
Inköp under året	0,00
Försäljning under året	-3 091 381,48
Utgående bokfört värde	22 663 883,64

Not 3

Kortfristiga fordringar	2018	2017
Upplupna ränteintäkter	0,00	363,00
Summa	0,00	363,00

Not 4

Kassa och bank	2018	2017
Bankkonto SEB (alla stiftelser)	23 165,23	455 925,55
Skandinaviska Enskilda Banken	19 399 389,88	13 934 161,19
Summa	19 422 555,11	14 390 086,74

Not 5

Eget kapital	Bundet eget kapital	Fritt eget kapital (Disponibla medel)	Totalt
<i>Belopp vid årets ingång</i>	27 294 174,59	9 350 715,27	36 644 889,86
Årets resultat		2 840 723,89	
Omföring av realisationsvinster/-förluster till bundet eget kapital	1 997 265,52	-1 997 265,52	
Beslutade anslag		0	
Återfört		0	
Belopp vid årets utgång	29 291 440,11	10 194 173,64	39 485 613,75

Statistik över utdelning

År	Bidrag att dela ut *	Utdelat bidrag	Bidrag kvar	Utdelning i % 5 år tillbaka
2013	9 264 568,00	3 000 000,00	6 264 568,00	39,56 %
2014	7 519 905,00	0,00	7 519 905,00	28,52 %
2015	8 763 070,00	0,00	8 763 070,00	25,50 %
2016	10 154 903,00	0,00	10 154 903,00	22,81%
2017	11 146 500,00	2 700 000,00	8 446 500,00	40,29%
2018	9 350 715,00	0,00	9 350 715,00	22,41%

* inklusive kvarvarande bidrag från föregående år

Not 6

Beviljade ej utbetalda anslag	2018	2017
KF§128, 071217, Norsa, grönt stråk	300 000,00	300 000,00
KF§125, 131216, Scen Gammelgården	500 000,00	500 000,00
KF§125, 131216, Skyltning parker/torg	500 000,00	500 000,00
KF§24, 140331, Utescen Folkets Park	0,00	500 000,00
KF§30, 170327, Uppställningsplats för husbilar	1 300 000,00	1 300 000,00
KF§30, 170327, Mountainbikebanor m.m.	0,00	400 000,00
Summa	2 600 000,00	3 500 000,00

Not 7

Upplupna kostnader och förutbetalda intäkter	2018	2017
Avgifter till länsstyrelsen	825,00	825,00
Summa	825,00	825,00

Underskrifter

Kommunstyrelsen är förvaltare av stiftelsen

Ledamöter i kommunstyrelsen

Köping den _____ 2019

_____	_____
_____	_____
_____	_____

Revisionsberättelse har lämnats den 2019

Årsredovisning för stiftelsen Ida och John Engströms minnesfond

Organisationsnummer: 878500-7181

Räkenskapsåret 1 januari 2018 – 31 december 2018

Styrelsen/förvaltaren för Stiftelsen Ida och John Engströms minnesfond avger härmed följande årsredovisning.



KÖPINGS KOMMUN

Innehåll

Förvaltningsberättelse	3
Resultaträkning	5
Balansräkning	6
Noter	8
Underskrifter	12

Förvaltningsberättelse

Allmänt om verksamheten

Stiftelsen har anknuten förvaltning vilket innebär att Köpings kommunstyrelse är förvaltare och stiftelsen har sitt säte i Köping.

Stiftelsen uppkom genom testamente 1982. Avkastningen ska användas för understödande av verksamheten i Köpings museum eller gammalgården eller idrotts- och fritidsändamål eller till annat angeläget ändamål som inte hade kunnat tillgodoses genom anslag av skattemedel. Hälften av utdelningen disponeras av kyrkorådet.

Främjandet av stiftelsens ändamål

2018 delades 453 600 kr ut, enligt stiftelsens ändamål delas pengarna mellan kyrkan och Kultur & Fritid. Under 2017 delades 412 800 kr, 2016 delades det ut 4 877 300 kr. 2015 delades totalt 638 270 kr ut. Utdelning fördelas inom Kultur & Fritid till bland annat barn- och ungdomsenheten, biblioteket och museet.

Väsentliga händelser under räkenskapsåret

Det har under året köpts och sålts av stiftelsens egna värdepapper.

Flerårsöversikt

Beträffande stiftelsens redovisade resultat för räkenskapsåret och ställning 2018-12-31 hänvisas till följande resultaträkning samt balansräkning och noter till dessa. Av not 4 framgår det belopp som är tillgängligt för utdelning. Stiftelsen har en värdepappersdepå hos Nordea. Marknadsvärdet på den har minskat med 7 % under det gångna året.

Kkr	2018-01-01 - 2018-12-31	2017-01-01 - 2017-12-31	2016-01-01 - 2016-12-31	2015-01-01 - 2015-12-31
Huvudintäkter				
Utdelning	414	465	386	336
Ränteintäkter	0	18	57	59
Årets resultat	787	965	2 719	5 919
Totalt eget kapital	21 965	21 631	21 079	23 237
Förmögenhet	21 965	22 755	21 950	23 916

Huvudintäkterna består av utdelningar och ränteintäkter. Beroende på dagens läge i samhället är utdelningar och ränteintäkter låga. Stiftelsens förmögenhet definieras som det marknadsmässiga värdet av de finansiella anläggningstillgångarna, omsättningstillgångarna samt avdrag för skulder.

Disponibelt av årets resultat

Stiftelsen får inte dela ut realisationsvinster. Följande medel finns disponibla:

Redovisat resultat	787 157,96
Avsättning till bundet eget kapital	
Realisationsresultat	-1 134 624,26
Disponibelt av redovisat resultat	-347 466,30

Resultaträkning

Belopp i kr

Stiftelsens intäkter	2018-01-01 -2018-12-31	2017-01-01 -2017-12-31
Utdelningar	413 947,60	465 300,37
Ränteintäkter	397,43	18 208,47
Summa intäkter	414 345,03	483 508,84
Stiftelsens kostnader	2018-01-01 -2018-12-31	2017-01-01 -2017-12-31
Övriga externa kostnader	-33 704,00	-29 582,80
Summa stiftelsens kostnader	-33 704,00	-29 582,80
Förvaltningsresultat	380 641,03	453 926,04
Finansiella poster		
Realisationsresultat från finansiella anläggningstillgångar	1 134 624,26	511 579,99
Resultat från övriga finansiella anläggningstillgångar	-15,33	-263,02
Nedskrivning av marknadsnoterade poster	-728 092,00	0,00
Summa finansiella poster	406 516,93	511 316,97
Resultat efter finansiella poster	787 157,96	965 243,01
<hr/>		
Årets resultat	787 157,96	965 243,01

Balansräkning

Belopp i kr

Tillgångar		2018-12-31	2017-12-31
Anläggningstillgångar			
<i>Finansiella anläggningstillgångar</i>			
Andra långfristiga värdepapper	Not 2	16 794 202,10	16 121 036,84
Nedskrivning av marknadsnoterade aktier		-728 092,00	0,00
<i>Summa finansiella anläggningstillgångar</i>		<i>16 066 110,10</i>	<i>16 121 036,84</i>
Summa anläggningstillgångar		16 066 110,10	16 121 036,84
Omsättningstillgångar			
<i>Kortfristiga fordringar</i>			
Förutbetalda kostnader och upplupna intäkter		0,00	0,00
<i>Summa kortfristiga fordringar</i>		<i>0,00</i>	<i>0,00</i>
<i>Kassa och bank</i>			
Kassa och bank	Not 3	5 899 617,76	5 511 133,06
<i>Summa kassa och bank</i>		<i>5 899 617,76</i>	<i>5 511 133,06</i>
Summa omsättningstillgångar		5 899 617,76	5 511 133,06
Summa tillgångar		21 965 727,86	21 632 169,90

Eget kapital och skulder		2018-12-31	2017-12-31
Eget kapital	Not 4		
<i>Bundet eget kapital</i>			
Bundet eget kapital vid räkenskapsårets början		21 177 664,43	20 666 084,44
Förändringar av bundet eget kapital		1 134 624,26	511 579,99
<i>Bundet eget kapital vid räkenskapsårets slut</i>		22 312 288,68	21 177 664,43
<i>Fritt eget kapital</i>			
Fritt eget kapital vid räkenskapsårets början		453 680,47	412 817,45
Överfört till och från bundet eget kapital		-1 134 624,26	-511 579,99
Lämnade och återförda bidrag		-453 600,00	-412 800,00
Årets resultat		787 157,96	965 243,01
<i>Fritt eget kapital vid räkenskapsårets slut</i>		-347 385,82	453 680,47
Summa eget kapital		21 964 902,86	21 631 344,90
Kortfristiga skulder			
Upplupna kostnader och förutbetalda intäkter	Not 5	825,00	825,00
Summa kortfristiga skulder		825,00	825,00
Summa eget kapital och skulder		21 965 727,86	21 079 726,89

Noter

Not 1

Årsredovisningen har upprättats enligt Årsredovisningslagen och Bokföringsnämndens allmänna råd BNFAR 2016:10 Årsredovisning i mindre företag.

Värdering av värdepapper

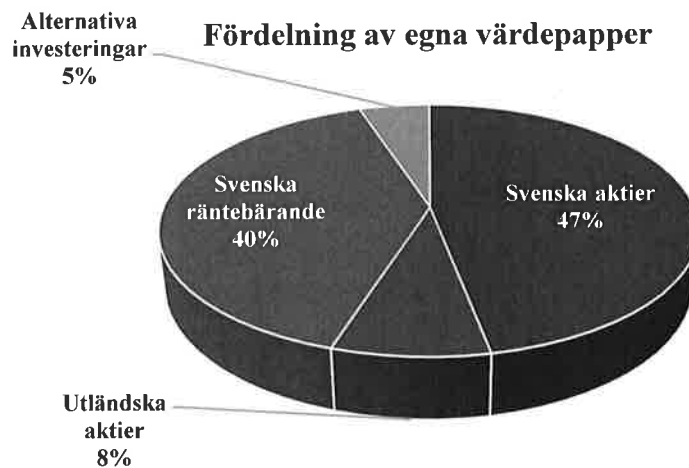
Värdepapper som är anskaffade före 1996, redovisas till nominellt värde.
Värdepapper inköpta efter 1996 värderas till anskaffningsvärdet.

Not 2

Andra långfristiga värdepapper

	Antal 2018	Bokfört värde 2018	Bokfört värde 2017	Marknadsvärde 2018-12-31
Nordea Bostadsobligationsfond utd	44 073,8300	4 243 070,54	4 243 070,54	4 066 203,07
Institutionella Aktiefonden Stabil utd	9 355,1551	1 539 062,00	1 539 062,00	1 470 933,49
Nordea Multi-Asset Fund	9 515,5709	1 100 000,00	1 100 000,00	1 121 314,87
Investor B	2 375,0000	658 084,38	658 084,38	892 050,00
Kungsleden	11 000,0000	661 428,00	661 428,00	691 900,00
SE-banken, genomsnitt 11,04	9 600,0000	562 468,70	400 183,70	826 560,00
Autoliv Inc SDB	925,0000	710 819,00	691 245,77	582 565,00
Essity B	2 475,0000	518 502,09	518 502,09	538 560,00
ABB	4 000,0000	825 987,00		682 600,00
Bravida Holding	6 500,0000	395 918,00	395 918,00	398 450,00
Intrum Justitia	2 400,0000	581 283,58	413 421,58	493 680,00
SAAB B	2 150,0000	796 105,00		661 770,00
SAAB BTA B 181126	537,0000	120 825,00		163 999,80
Millicom Intl Cell. S.A SDB	980,0000	453 568,71	453 568,71	550 270,00
Hoist Finance	4 800,0000	471 330,00		207 120,00
Volvo B	4 000,0000	611 968,00		463 800,00
Telia Company	12 500,0000	514 504,00		524 750,00
ARJO	10 000,0000	306 417,00		283 500,00
Lundin Mining (SE)	13 000,0000	494 305,00		482 040,00

Andra långfristiga värdepapper forts	Antal 2018	Bokfört värde 2018	Bokfört värde 2017	Marknadsvärde 2018-12-31
SCA B	9 000,0000	872 160,00		618 480,00
Boliden IL	1 800,0000	356 396,00		345 564,00
ERICSSON B	0,0000	0,00	676 724,00	0,00
Elekta B	0,0000	0,00	662 615,74	0,00
Nordax Group	0,0000	0,00	392 467,11	0,00
Boliden	0,0000	0,00	646 715,00	0,00
Mekonomen	0,0000	0,00	476 024,00	0,00
AAK	0,0000	0,00	708 319,00	0,00
Munters Group	0,0000	0,00	400 016,00	0,00
NCC B	0,0000	0,00	443 990,00	0,00
Securitas B	0,0000	0,00	639 681,12	0,00
Summa		16 794 202,10	16 121 036,84	16 066 110,33



Cirkeldiagrammet visar fördelningen av stiftelsens egna värdepapper baserat på marknadsvärdet. Det totala marknadsvärdet för stiftelsens egna värdepapper är 16 066 110,33 kr.

Nordea tar löpande under året ut en förvaltningsavgift för fonddelen. Den avgiften dras direkt från fonden och ingen faktura eller specifikation går ut till kunden. På årsuppgiften finns förvaltningsavgiften med som en information. Under 2018 har förvaltningsavgiften för fonderna varit totalt 49 444,76 kr.

Förvaltningsavgiften för aktiedelen är det courtage Nordea tar ut vid köp och försäljningar av aktier.

Ingående bokfört värde	16 121 036,84
Inköp under året	7 652 133,00
Försäljning under året	-6 978 967,74
Nedskrivet 2018	-728 092,00
Utgående bokfört värde	16 066 110,10

Not 3

Kassa och bank	2018	2017
Bankkonto SEB (alla stiftelser)	449 405,16	935 561,73
Plusgiro 68 54 66-5	20,25	485,58
Likvida medel depå Nordea	5 450 192,35	4 575 085,75
Summa	5 899 617,76	5 511 133,06

Not 4

	Stiftelse- kapital 1982	Bundet eget kapital	Fritt eget kapital (Disponibla medel)	Totalt
Eget kapital				
<i>Belopp vid årets ingång</i>	649 314,00	20 528 350,42	453 680,47	21 631 344,90
Årets resultat			787 157,96	
Omföring av realisationsvinster/ förluster till bundet eget kapital		1 134 624,26	-1 134 624,26	
Beslutade anslag			-453 600,00	
Belopp vid årets utgång	649 314,00	21 662 974,68	-347 385,82	21 964 902,86

Statistik över utdelning

År	Bidrag att dela ut *	Utdelat bidrag	Bidrag kvar	Utdelning i % 5 år tillbaka
2013	373 886,00	373 886,00	0,00	100,00 %
2014	638 270,00	0,00	638 270,00	67,00 %
2015	638 270,00	638 270,00	0,00	100,00 %
2016	4 877 300,00	4 877 300,00	0,00	100,00 %
2017	412 800,00	412 800,00	0,00	100,00%
2018	453 600,00	453 600,00	0,00	100,00%

* inklusive kvarvarande bidrag från föregående år

Not 5**Upplupna kostnader och förutbetalda****intäkter****2018****2017**

Avgifter till länsstyrelsen

825,00

825,00

Summa**825,00****825,00**

Underskrifter

Kommunstyrelsen är förvaltare av stiftelsen

Ledamöter i kommunstyrelsen

Köping den _____ 2019

_____	_____
_____	_____
_____	_____
_____	_____

Revisionsberättelse har lämnats den 2019

Årsredovisning för stiftelsen Köpingsfonden

Organisationsnummer: 878500-7215

Räkenskapsåret 1 januari 2018 – 31 december 2018

Styrelsen/förvaltaren för Stiftelsen Köpingsfonden avger härmed följande årsredovisning.



**KÖPINGS
KOMMUN**

Innehåll

Förvaltningsberättelse	3
Resultaträkning	5
Balansräkning	6
Noter	8
Underskrifter	12

Förvaltningsberättelse

Allmänt om verksamheten

Stiftelsen har anknuten förvaltning vilket innebär att Köpings kommunstyrelse är förvaltare och stiftelsen har sitt säte i Köping.

Stiftelsen uppkom genom testamente från september 1967. Minst 15 % av avkastningen skall läggas till kapitalet. Återstående del ska användas för inköp av konstföremål eller annat förskönande av platsen (Köping), samt för utförande av arbete för detta ändamål, som inte bör betalas av skattemedel.

Främjandet av stiftelsens ändamål

2018 delades 2 270 000 kr ut från stiftelsen. 2017 delades 1 016 400 kr ut från stiftelsen. Under 2016 var utdelning 0 kr och 2015 delades 350 000 kr ut, av tidigare beviljade anslag.

Väsentliga händelser under räkenskapsåret

Det har under året köpts och sålts av stiftelsens egna värdepapper.

Flerårsöversikt

Beträffande stiftelsens redovisade resultat för räkenskapsåret och ställning 2018-12-31 hänvisas till följande resultaträkning samt balansräkning och noter till dessa. Av not 5 framgår det belopp som är tillgängligt för utdelning. Stiftelsen har en värdepappersdepå hos Söderberg och Partners. Marknadsvärdet på den har minskat med 2 % under det gångna året.

Kkr	2018-01-01 - 2018-12-31	2017-01-01 - 2017-12-31	2016-01-01 - 2016-12-31	2015-01-01 - 2015-12-31
Huvudintäkter				
Utdelning	379	6	422	352
Ränteintäkter	3	46	212	258
Årets resultat	-256	3 935	-16	2 189
Totalt eget kapital	-27 935	-28 192	-25 273	-25 289
Förmögenhet	27 935	28 590	28 061	26 838

Huvudintäkterna består av utdelningar och ränteintäkter. Stiftelsens förmögenhet definieras som det marknadsmässiga värdet av de finansiella anläggningstillgångarna, omsättningstillgångarna samt avdrag för skulder.

Disponibelt av årets resultat

Stiftelsen får inte dela ut realisationsvinster. Dessutom kräver stadgarna en viss kapitalisering, d v s avsättning till bundet eget kapital. Följande medel finns disponibla:

Redovisat resultat	2018	2017
Avsättning till bundet eget kapital		
Realisationsresultat	-113 231,86	-3 861 707,66
Avsättning enligt stadgarna, 15 %	-57 264,25	-7 791,46
Redovisat resultat	-256 150,49	3 934 788,79
Disponibelt av redovisat resultat	-446 646,60	65 289,67

Resultaträkning

Belopp i kr

Stiftelsens intäkter	2018-01-01	2017-01-01
	-2018-12-31	-2017-12-31
Utdelningar	379 115,50	6 227,30
Ränteintäkter	2 646,14	45 715,77
Summa stiftelsens intäkter	381 761,64	51 943,07
Stiftelsens kostnader	2018-01-01	2017-01-01
	-2018-12-31	-2017-12-31
Övriga externa kostnader	-32 954,00	-28 828,00
Summa stiftelsens kostnader	-32 954,00	-28 828,00
Förvaltningsresultat	348 807,64	23 115,07
Finansiella poster		
Realisationsresultat från finansiella anläggningstillgångar	-113 231,86	3 861 707,66
Resultat från övriga finansiella anläggningstillgångar	-101 779,27	49 966,06
Nedskrivning av marknadsnoterade aktier	-389 947,00	0,00
Summa finansiella poster	-604 958,13	3 911 673,72
Resultat efter finansiella poster	-256 150,49	3 934 788,79
Årets resultat	-256 150,49	3 934 788,79

Balansräkning

Belopp i kr

Tillgångar		2018-12-31	2017-12-31
Anläggningstillgångar			
<i>Finansiella anläggningstillgångar</i>			
Andra långfristiga värdepapper	Not 2	24 736 455,04	24 447 315,20
Nedskrivning av aktier		-389 947,00	0,00
<i>Summa finansiella anläggningstillgångar</i>		<i>24 348 749,04</i>	<i>24 447 315,20</i>
Summa anläggningstillgångar		24 348 749,04	24 447 315,20
Omsättningstillgångar			
<i>Kortfristiga fordringar</i>			
Förutbetalda kostnader och upplupna intäkter	Not 3	0,00	57 195,50
<i>Summa kortfristiga fordringar</i>		<i>0,00</i>	<i>57 195,50</i>
<i>Kassa och bank</i>			
Kassa och bank	Not 4	3 972 511,96	6 342 900,79
<i>Summa kassa och bank</i>		<i>3 972 511,96</i>	<i>6 342 900,79</i>
Summa omsättningstillgångar		3 972 511,96	6 400 096,29
<hr/>			
Summa tillgångar		28 321 261,00	30 847 411,49
<hr/>			

Eget kapital och skulder		2018-12-31	2017-12-31
Eget kapital	Not 5		
<i>Bundet eget kapital</i>			
Bundet eget kapital vid räkenskapsårets början		27 786 483,37	23 916 984,25
Förändringar av bundet eget kapital		-55 967,61	3 869 499,12
<i>Bundet eget kapital vid räkenskapsårets slut</i>		27 730 515,76	27 786 483,37
<i>Fritt eget kapital</i>			
Fritt eget kapital vid räkenskapsårets början		405 103,12	1 356 213,45
Överfört till och från bundet eget kapital		55 967,61	-3 869 499,12
Lämnade och återförda bidrag		0	-1 016 400,00
Årets resultat		-256 150,49	3 934 788,79
<i>Fritt eget kapital vid räkenskapsårets slut</i>		204 920,24	405 103,12
Summa eget kapital		27 935 436,00	28 191 586,49
Kortfristiga skulder			
Beviljade ej utbetalda bidrag	Not 6	385 000,00	2 655 000,00
Upplupna kostnader och förutbetalda intäkter	Not 7	825,00	825,00
Summa kortfristiga skulder		385 825,00	2 655 825,00
Summa eget kapital och skulder		28 321 261,00	30 847 411,49

Noter

Not 1

Årsredovisningen har upprättats enligt Årsredovisningslagen och Bokföringsnämndens allmänna råd BNFAR 2016:10 Årsredovisning i mindre företag.

Värdering av värdepapper

Värdepapper som är anskaffade före 1996, redovisas till nominellt värde.

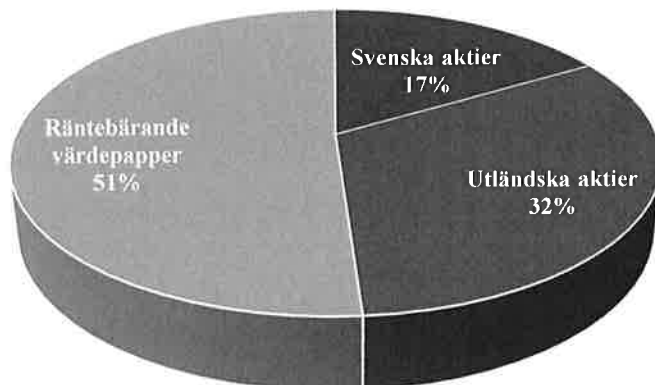
Värdepapper inköpta efter 1996 värderas till anskaffningsvärdet.

Not 2

Andra långfristiga värdepapper

	Antal 2018	Bokfört värde 2018	Bokfört värde 2017	Marknadsvärde 2018-12-31
Nordea Inst Aktie Sverige	5 903,7990	1 147 103,88	1 147 103,88	1 028 155,45
Nordea Swedish Stars utd	553,0629	1 227 528,46	1 227 528,43	1 041 419,71
SPP Aktiefond Sverige B utd	4 111,5063	1 070 938,73	1 070 938,73	1 008 405,71
Öhman Etisk Index Sverige B utd	9 140,1584	1 082 700,00	1 082 700,00	944 083,63
Öhman Etisk Index Europa	5 492,5386	770 200,00	770 200,00	714 469,42
SPP Aktiefond Stabil B	13 792,2947	2 132 600,00	2 132 600,00	2 123 846,50
Öhman Global Hållbar B	26 903,2682	2 818 482,00	2 149 900,00	2 792 290,21
SEB Etisk Global Indexfond-Lux, ut	197 257,8321	1 792 600,00	1 792 600,00	1 903 944,68,00
SPP Emerging Markets Plus B utd	2 551,6702	329 302,00	0,00	308 222,11
Simplicity Likviditet	82 806,1608	9 135 000,00	6 535 000,00	9 160 017,51
Öhmans företagsobligationsfond A	9 013,6939	1 040 000,00	1 040 000,00	1 061 452,59
SPP Grön Obligationsfond	21 771,6038	2 192 241,00	2 192 241,00	2 212 441,26
Sparinvest Ethical EM Value EUR R	0,00	0,00	1 077 900,00	0,00
Skagen Krona	0,00	0,00	2 228 603,16	0,00
Summa		24 738 696,04	24 447 315,20	24 348 748,78

Fördelning av egna värdepapper



Cirkeldiagrammet visar fördelningen av stiftelsens egna värdepapper baserat på marknadsvärdet. Det totala marknadsvärdet för stiftelsens egna värdepapper är 24 348 748 kr.

Ingående bokfört värde	24 447 315,20
Inköp under året	3 597 884,00
Försäljning under året	-3 306 503,16
Nedskrivet 2018	-389 947,00
Utgående bokfört värde	24 348 749,04

Not 3

Kortfristiga fordringar	2018	2017
Kompensation Söderbergs & Partners	0,00	57 195,50
Summa	0,00	57 195,50

Not 4

Kassa och bank	2018	2017
Bankkonto SEB (alla stiftelser)	3 928 742,95	6 229 050,81
Likvida medel, depå Söderberg & Partners	43 769,01	113 849,98
Summa	3 972 511,96	6 342 900,079

Not 5

Eget kapital	Stiftelse- kapital 1967	Bundet eget kapital	Fritt eget kapital (Disponibla medel)	Totalt
<i>Belopp vid årets ingång</i>	190 154,27	27 596 329,10	405 103,12	28 191 586,49
Årets resultat			-256 150,49	
Omföring av realisationsvinster/-förluster till bundet eget kapital		-113 231,86	113 231,86	
Kapitalisering av löpande avkastning, 15 %		57 264,25	-57 264,25	
Beslutade anslag			0	
Återfört			0	
Belopp vid årets utgång	190 154,27	27 540 361,49	204 920,24	27 935 436,00

Statistik över utdelning

År	Bidrag att dela ut *	Utdelat bidrag	Bidrag kvar	Utdelning i % 5 år tillbaka
2013	1 552 100,00	1 550 000,00	2 100,00	99,94 %
2014	592 100,00	0,00	592 100,00	73,10 %
2015	665 000,00	0,00	665 000,00	70,76 %
2016	0,00	0,00	0,00	100,00 %
2017	1 030 000,00	1 030 000,00	0,00	100,00 %
2018	2 655 000,00	2 270 000,00	385 000,00	89,55%

* inklusive kvarvarande bidrag från föregående år

Not 6

Beviljade ej utbetalda anslag	2018	2017
KF§128, 071217, Entré Köping/ Ströbohög	300 000,00	300 000,00
KF§128, 071217, Entréskyltar E18	0,00	200 000,00
KF§125, 131216, Utescen Folkets Park	0,00	1 050 000,00
KF§24, 140331, Rastplats Ströbohög	75 000,00	75 000,00
KF§30, 170327, Utescen Folkets Park	10 000,00	810 000,00
KF§30, 170327, Sexkanten Folkets Park	0,00	220 000,00
Summa	385 000,00	2 655 000,00

Not 7

Upplupna kostnader och förutbetalda intäkter	2018	2017
Avgifter till länsstyrelsen	825,00	825,00
Summa	825,00	825,00

Underskrifter

Kommunstyrelsen är förvaltare av stiftelsen

Ledamöter i kommunstyrelsen

Köping den _____ 2019

_____	_____
_____	_____
_____	_____
_____	_____

Vår revisionsberättelse har lämnats den 2019

Årsredovisning för stiftelsen Köpings kommuns samfond för skoländamål

Organisationsnummer: 878500-7223

Räkenskapsåret 1 januari 2018 – 31 december 2018

Styrelsen/förvaltaren för Stiftelsen Köpings kommuns samfond för skoländamål
avger härmed följande årsredovisning.



KÖPINGS KOMMUN

Innehåll

Förvaltningsberättelse	3
Resultaträkning	5
Balansräkning	6
Noter	8
Underskrifter	11

Förvaltningsberättelse

Allmänt om verksamheten

Stiftelsen har anknuten förvaltning vilket innebär att Köpings kommunstyrelse är förvaltare. Skol- och utbildningsnämndens Premie- och stipendienämnd beslutar om utdelningar. Stiftelsen har sitt säte i Köping.

Stiftelsens ändamål

Från 1977 är stiftelsen en samfond. Minst 10 % av avkastningen skall läggas till kapitalet. Återstående del ska användas till stipendier åt elever som visar god kamratanda eller berömvärd flit, som ägnat arbete åt teater eller musik eller annan kulturell verksamhet vid skolan eller åt gymnastik eller idrott, stipendium för fortsatt utbildning efter genomgång av obligatorisk skola samt hjälp åt elev för studier eller studieresa inom- eller utomlands, studiebesök, skolresa, fritidsverksamhet, kulturell verksamhet, idrottstävling eller annat för eleverna gemensamt ändamål.

Främjandet av stiftelsens ändamål

År 2018 fanns 147 045 kr att dela ut. Under våren 2018 delades 79 800 kr ut till enskilda elever och skolklasser för att användas till olika aktiviteter. Kvar att dela ut 67 245 kr.

Under 2017 delades 90 055 kr ut till enskilda elever och skolklasser, för att användas till olika aktiviteter. Beviljade ej utbetalda anslag är 74 945 kr. 2016 delades 29 000 kr ut, 2015 delade stiftelsen totalt ut 113 900 kr och 2014 163 300 kr.

Väsentliga händelser under räkenskapsåret

Det har under året köpts och sålts av stiftelsens egna värdepapper.

Flerårsöversikt

Beträffande stiftelsens redovisade resultat för räkenskapsåret och ställning 2018-12-31 hänvisas till följande resultaträkning samt balansräkning och noter till dessa. Av not 5 framgår det belopp som är tillgängligt för utdelning. Stiftelsen har en värdepappersdepå hos Söderberg och Partners. Marknadsvärdet har minskat med 2 % under året.

Kkr	2018-01-01 - 2018-12-31	2017-01-01 - 2017-12-31	2016-01-01 - 2016-12-31	2015-01-01 - 2015-12-31
Huvudintäkter				
Utdelning	131	2	157	122
Ränteintäkter	1	9	67	77
Årets resultat	-111	1 342	-36	727
Totalt eget kapital	-9 557	-9 668	-8 492	-8 628
Förmögenhet	9 557	9 953	9 532	9 205

Huvudintäkterna består av utdelningar och ränteintäkter. Beroende på dagens läge i samhället är utdelningar och ränteintäkter låga. Stiftelsens förmögenhet definieras som det marknadsmässiga värdet av de finansiella anläggningstillgångarna, omsättningstillgångarna samt avdrag för skulder.

Disponibelt av årets resultat

Stiftelsen får inte dela ut realisationsvinster. Dessutom kräver stadgarna en viss kapitalisering, d v s avsättning till bundet eget kapital. Följande medel finns disponibla.

Redovisat resultat	2018	2017
<i>Avsättning till bundet eget kapital:</i>		
Realisationsresultat	-39 774,34	-1 344 004,89
Avsättning enligt stadgarna, 10 %	-13 138,89	-1 184,96
Redovisat resultat	-111 379,48	1 341 799,21
Disponibelt av redovisat resultat	-164 292,71	-3 390,64

Resultaträkning

Belopp i kr

Stiftelsens intäkter	2018-01-01 -2018-12-31	2017-01-01 -2017-12-31
Utdelningar	130 862,01	2 171,67
Ränteintäkter	526,91	9 677,96
Summa stiftelsens intäkter	131 388,92	11 849,63
Stiftelsens kostnader	2018-01-01 -2018-12-31	2017-01-01 -2017-12-31
Övriga externa kostnader	-33 638,60	-30 913,60
Summa stiftelsens kostnader	-33 638,60	-30 913,60
Förvaltningsresultat	97 750,32	-19 063,97
Finansiella poster		
Realisationsresultat från finansiella anläggningstillgångar	-39 774,34	1 344 004,89
Resultat från övriga finansiella anläggningstillgångar	-35 574,46	16 858,09
Nedskrivning av marknadsnoterade aktier	-133 781,00	0,00
Summa finansiella poster	-209 129,80	1 360 862,98
Resultat efter finansiella poster	-111 379,48	1 341 799,21
Årets resultat	-111 379,48	1 341 799,21

Balansräkning

Belopp i kr

Tillgångar		2018-12-31	2017-12-31
Anläggningstillgångar			
<i>Finansiella anläggningstillgångar</i>			
Andra långfristiga värdepapper	Not 2	8 604 843,43	8 490 861,93
Nedskrivning av aktier		-133 781,00	0,00
<i>Summa finansiella anläggningstillgångar</i>		<i>8 471 062,43</i>	<i>8 490 861,93</i>
Summa anläggningstillgångar		8 471 062,43	8 490 861,93
Omsättningstillgångar			
<i>Kortfristiga fordringar</i>			
Förutbetalda kostnader och upplupna intäkter	Not 3	0,00	19 984,45
<i>Summa kortfristiga fordringar</i>		<i>0,00</i>	<i>19 984,45</i>
<i>Kassa och bank</i>			
Kassa och bank	Not 4	1 154 098,98	1 305 930,91
<i>Summa kassa och bank</i>		<i>1 154 098,98</i>	<i>1 305 930,91</i>
Summa omsättningstillgångar		1 154 098,98	1 325 915,36
<hr/>			
Summa tillgångar		9 625 161,41	9 816 777,29
<hr/>			

Eget kapital och skulder		2018-12-31	2017-12-31
Eget kapital	Not 5		
<i>Bundet eget kapital</i>			
Bundet eget kapital vid räkenskapsårets början		9 743 944,64	8 398 754,79
Förändringar av bundet eget kapital		-26 635,45	1 345 189,96
<i>Bundet eget kapital vid räkenskapsårets slut</i>		<i>9 717 309,19</i>	<i>9 743 944,64</i>
<i>Fritt eget kapital</i>			
Fritt eget kapital vid räkenskapsårets början		-75 473,75	92 916,89
Överfört till och från bundet eget kapital		26 635,45	-1 345 189,96
Lämnade och återförda bidrag		0	-165 000,00
Årets resultat		-111 379,48	1 341 799,21
<i>Fritt eget kapital vid räkenskapsårets slut</i>		<i>-160 217,78</i>	<i>-75 473,75</i>
Summa eget kapital		9 557 091,41	9 668 470,89
Kortfristiga skulder			
Beviljade ej utbetalda bidrag	Not 6	67 245,00	147 045,00
Upplupna kostnader och förutbetalda intäkter	Not 7	825,00	1 261,40
Summa skulder		68 070,00	148 306,40
Summa eget kapital och skulder		9 625 161,41	9 816 777,29

Noter

Not 1

Årsredovisningen har upprättats enligt Årsredovisningslagen och Bokföringsnämndens allmänna råd BNFAR 2016:10 Årsredovisning i mindre företag.

Värdering av värdepapper

Värdepapper som är anskaffade före 1996, redovisas till nominellt värde.

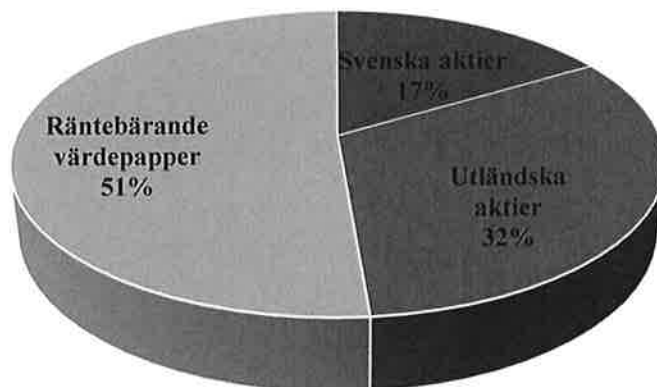
Värdepapper inköpta efter 1996 värderas till anskaffningsvärdet.

Not 2

Andra långfristiga värdepapper

	Antal 2018	Bokfört värde 2018	Bokfört värde 2017	Marknadsvärde 2018-12-31
Nordea Inst Aktie Sverige	2 011,9100	390 863,96	390 863,96	350 377,14
Nordea Swedish Stars utd	187,9638	417 193,56	417 193,56	353 936,61
SPP Aktiefond Sverige B utd	1 449,6863	377 618,91	377 618,91	355 556,30
Öhman Etisk Index Sverige B utd	3 154,7361	373 700,00	373 700,00	343 109,10
Öhman Etisk Index Europa	1 917,5923	268 900,00	268 900,00	249 440,41
SPP Aktiefond Stabil B	4 756,3799	735 450,00	735 450,00	732 424,95
Öhman Global Hållbar B	9 290,9421	973 557,00	741 500,00	964 306,88
SEB Etisk Global Indexfond-Lux, ut	69 014,4289	627 240,00	627 240,00	666 131,50
SPP Emerging Markets Plus B utd	926,3195	119 545,00	0,00	111 892,26
Simplicity Likviditet	29 006,4468	3 200 000,00	2 280 000,00	3 208 693,15
Öhmans företags-obligationsfond A	3 120,1248	360 000,00	360 000,00	367 425,90
SPP Grön Obligationsfond	7 555,2422	760 775,00	760 775,00	767 767,49
Sparinvest Ethical EM Value EUR R	0,00	0,00	379 800,00	0,00
Skagen Krona	0,00	0,00	777 820,50	0,00
Summa		8 604 843,43	8 490 861,93	8 471 061,69

Fördelning av egna värdepapper



Cirkeldiagrammet visar fördelningen av stiftelsens egna värdepapper baserat på marknadsvärdet. Det totala marknadsvärdet för stiftelsens egna värdepapper är 8 471 062 kr.

Ingående bokfört värde	8 490 861,93
Inköp under året	1 271 602,00
Försäljning under året	-1 157 620,50
Nedskrivet 2018	-133 781,00
Utgående bokfört värde	8 471 062,43

Not 3

Förutbetalda kostnader och upplupna intäkter	2018	2017
Kompensation Söderberg & Partners	0,00	19 984,45
Summa	0,00	19 984,45

Not 4

Kassa och bank	2018	2017
Bankkonto SEB (alla stiftelser)	1 127 007,01	1 240 355,13
Likvida medel, depå Söderberg & Partners	27 091,94	65 575,78
Summa	1 154 098,98	1 305 930,91

Not 5

Eget kapital	Stiftelse- kapital 1978-01-01	Bundet eget kapital	Fritt eget kapital (Disponibla medel)	Totalt
Belopp vid årets ingång	532 531,09	9 211 413,55	-75 473,75	9 668 470,89
Årets resultat			-111 379,48	
Omföring av realisationsvinster/-förluster till bundet eget kapital		-39 774,34	39 774,34	
Kapitalisering av löpande avkastning, 10 %		13 138,89	-13 138,89	
Beslutade anslag			0	
Belopp vid årets utgång	532 531,09	9 184 778,10	-160 217,78	9 557 091,41

Statistik över utdelning

År	Bidrag att dela ut *	Utdelat bidrag	Bidrag kvar	Utdelning i % 5 år tillbaka
2013	241 000,00	131 184,00	109 816,00	88,1 %
2014	167 406,00	163 300,00	4 106,00	99,4 %
2015	113 900,00	113 900,00	0,00	100,0 %
2016	101 100,00	29 000,00	72 100,00	88,64%
2017	165 000,00	90 055,00	74 945,00	87,56%
2018	147 045,00	79 800,00	67 245,00	87,62%

* inklusive kvarvarande bidrag från föregående år –

Not 6

Beviljade ej utbetalda anslag	2018	2017
Beviljade ej utbetalda anslag	67 245,00	147 045,00
Summa	67 245,00	147 045,00

Not 7

Upplupna kostnader och förutbetalda intäkter	2018	2017
Avgifter till länsstyrelsen	825,00	825,00
Avgift till banken	0,00	436,40
Summa	825,00	1 261,40

Underskrifter

Kommunstyrelsen är förvaltare av stiftelsen

Ledamöter i kommunstyrelsen

Köping den _____ 2019

_____	_____
_____	_____
_____	_____

Revisionsberättelse har lämnats den2019

Studiefond för skolledare & lärare vid Köpings kommuns gymnasieskola & grundskolas högstadium Organisationsnummer 878500-7199

Förvaltningsberättelse

Allmänt om verksamheten

Stiftelsen har anknuten förvaltning vilket innebär att Köpings kommunstyrelse är förvaltare. Skol- och utbildningsnämndens Premie- och stipendienämnd beslutar om utdelningarna. Från 1969 är stiftelsen en samfond. Minst 10 % av avkastningen skall läggas till kapitalet. Återstående del skall delas ut som bidrag till studier, studieresor, vetenskapligt och pedagogiskt författarskap till skolledare och lärare vid Köpings gymnasieskola och grundskolas högstadium. Stiftelsen har sitt säte i Köping.

Främjande av ändamålet

Stiftelsen har inte haft någon utdelning 2018-2015, men 1 500 kr finns att dela ut från 2016. Under 2014 delades 18 430 kr ut för studieresa till Irland för 10 lärare i årskurs 9. 2013 delas 4 000 kr ut till två lärare för resa till utbytesskola i Grenoble i Frankrike.

Belopp i kr	2018-01-01	2017-01-01	2016-01-01	2015-01-01
	- 2018-12-31	- 2017-12-31	- 2016-12-31	- 2015-12-31
Huvudintäkter	256	4 045	4 933	8 566
Årets resultat	5 128	2 598	4 933	1 479
Totalt eget kapital	-595 644	-600 771	-603 369	-594 597

Resultaträkning

Belopp i kr

Stiftelsens intäkter	2018-01-01 -2018-12-31	2017-01-01 -2017-12-31
Utdelningar	0,00	0,00
Ränteintäkter	256,10	4 205,75
Summa intäkter	256,10	4 205,72
Stiftelsens kostnader	2018-01-01 -2018-12-31	2017-01-01 -2017-12-31
Övriga externa kostnader	-5 384,00	-5 817,00
Summa stiftelsens kostnader	-5 384,00	-5 817,00
Förvaltningsresultat	2 118,90	-1 611,28
Finansiella poster		
Realisationsresultat från finansiella anläggningstillgångar	0,00	-986,51
Resultat från övriga finansiella anläggningstillgångar	0,00	0,00
Summa finansiella poster	0,00	- 986,51
Årets resultat	-5 127,90	--2 597,79

Balansräkning

Tillgångar	2018-12-31	2017-12-31
Anläggningstillgångar		
<i>Finansiella anläggningstillgångar</i>		
Andra långfristiga värdepapper	0,00	0,00
<i>Summa finansiella anläggningstillgångar</i>	<i>0,00</i>	<i>0,00</i>
Summa anläggningstillgångar	0,00	0,00
Omsättningstillgångar		
<i>Kortfristiga fordringar</i>		
Förutbetalda kostnader och upplupna intäkter	0,00	0,00
<i>Summa kortfristiga fordringar</i>	<i>0,00</i>	<i>0,00</i>
<i>Kassa och bank</i>		
Kassa och bank	597 743,51	602 871,41
<i>Summa kassa och bank</i>	<i>597 743,51</i>	<i>602 871,41</i>
Summa omsättningstillgångar	597 743,51	602 871,41
Summa tillgångar	597 743,51	602 871,41

Eget kapital och skulder		2018-12-31	2017-12-31
Eget kapital	Not 2		
<i>Bundet eget kapital</i>			
Bundet eget kapital vid räkenskapsårets början		605 448,89	605 028,32
Förändringar av bundet eget kapital		25,61	420,57
<i>Bundet eget kapital vid räkenskapsårets slut</i>		<i>605 474,50</i>	<i>605 448,89</i>
<i>Fritt eget kapital</i>			
Fritt eget kapital vid räkenskapsårets början		-4 677,48	-1 659,12
Överfört till och från bundet eget kapital		-25 61	-420,57
Lämnade och återförda bidrag		0,00	0,00
Årets resultat		-5 127,90	-2 597,79
<i>Fritt eget kapital vid räkenskapsårets slut</i>		<i>-9 830,99</i>	<i>-4 677,48</i>
Summa eget kapital		595 643,51	600 771,41
Kortfristiga skulder			
Upplupna kostnader och förutbetalda intäkter	Not 3	2 100,00	2 100,00
Summa skulder		2 100,00	2 100,00
Summa eget kapital och skulder		597 743,51	602 871,41

Noter

Årsredovisningen har upprättats enligt Årsredovisningslagen och Bokföringsnämndens allmänna råd.

Not 1

Årsredovisningen har upprättats enligt Årsredovisningslagen och Bokföringsnämndens allmänna råd BNFAR 2016:10 Årsredovisning i mindre företag.

Not 2

Eget kapital	Bundet eget kapital	Fritt eget kapital (Disponibla medel)	Totalt
<i>Belopp vid årets ingång</i>	605 448,89	-4 677,48	600 771,41
Årets resultat		-5 127,90	
Omföring av realisationsvinster/-förluster till bundet eget kapital	0,00	0,00	
Kapitalisering av löpande avkastning	25,61	-25,61	
Beslutade anslag		0,00	
Belopp vid årets utgång	605 474,50	-9 830,99	595 643,31

Statistik över utdelning

År	Bidrag att dela ut *	Utdelat bidrag	Bidrag kvar	Utdelning i % 5 år tillbaka
2013	14 000,00	4 000,00	10 000,00	49,49 %
2014	18 430,00	18 430,00	0,00	0,00 %
2015	0,00	0,00	0,00	0,00 %
2016	1 500,00	0,00	1 500,00	93,73 %
2017	1 500,00	0,00	1 500,00	0,00%
2018	1 500,00	0,00	1 500,00	0,00

* inklusive kvarvarande bidrag från tidigare år

Not 3

Upplupna kostnader och förutbetalda intäkter	2018	2017
Beviljade ej utbetalda anslag	1 500,00	1 500,00
Avgifter till länsstyrelsen	600,00	600,00
Summa	2 100,00	2 100,00

Underskrifter

Kommunstyrelsen är förvaltare av stiftelsen

Ledamöter i kommunstyrelsen

Köping den _____ 2019

_____	_____
_____	_____
_____	_____

Revisionsberättelse har lämnats den 2019

**Årsredovisning för stiftelsen
Understödsfonden för behövande
inom förutvarande Köpings stad,
mantalsskrivna personer**

Organisationsnummer: 878500-7207

Räkenskapsåret 1 januari 2018 – 31 december 2018

Styrelsen/förvaltaren för Stiftelsen Understödsfonden för behövande inom förutvarande Köpings stad, mantalsskrivna personer avger härmed följande årsredovisning.



KÖPINGS KOMMUN

Innehåll

Förvaltningsberättelse	3
Resultaträkning	5
Balansräkning	6
Noter	8
Underskrifter	11

Förvaltningsberättelse

Allmänt om verksamheten

Stiftelsen har anknuten förvaltning vilket innebär att Köpings kommunstyrelse är förvaltare. Socialnämnden beslutar om utdelningen efter samråd med individ- och familjeomsorgen samt äldre- och handikappomsorgen. Stiftelsen har sitt säte i Köping.

Från 1977 utgör stiftelsen en samfond. Minst 10 % av avkastningen skall läggas till kapitalet. Återstående delen av avkastningen utdelas till behövande inom förutvarande Köpings Stad mantalsskrivna personer.

Främjandet av stiftelsens ändamål

Ingen utdelning under 2018. Under 2017 har stiftelsen delat ut 6 800 kr. 2016 och 2015 har ingen utdelning skett. Utdelningen ska gå till personer i Köpings kommun som har det tufft och behöver ett extra tillskott i kassan.

Väsentliga händelser under räkenskapsåret

Det har under året köpts och sålts av stiftelsens egna värdepapper.

Flerårsöversikt

Beträffande stiftelsens redovisade resultat för räkenskapsåret och ställning 2018-12-31 hänvisas till följande resultaträkning samt balansräkning och noter till dessa. Av not 5 framgår det belopp som är tillgängligt för utdelning. Stiftelsen har en värdepappersdepå hos Söderberg och Partners. Marknadsvärdet har minskat med 2 % under året.

Kkr	2018-01-01 - 2018-12-31	2017-01-01 - 2017-12-31	2016-01-01 - 2016-12-31	2015-01-01 - 2015-12-31
Huvudintäkter				
Utdelning	9	0	9	8
Ränteintäkter	0	4	9	13
Årets resultat	-2	86	-2	50
Totalt eget kapital	-1 002	-1 004	-920	-922
Förmögenhet	993	1 013	983	959

Huvudintäkterna består av utdelningar och ränteintäkter. Beroende på dagens läge i samhället är utdelningar och ränteintäkter låga. Stiftelsens förmögenhet definieras som det marknadsmässiga värdet av de finansiella anläggningstillgångarna, omsättningstillgångarna samt avdrag för skulder.

Disponibelt av årets resultat

Stiftelsen får inte dela ut realisationsvinster. Dessutom kräver stadgarna en viss kapitalisering, d v s avsättning till bundet eget kapital. Följande medel finns disponibla:

Redovisat resultat	2018	2017
Avsättning till bundet eget kapital		
Realisationsresultat	2 082,69	-86 392,31
Avsättning enligt stadgarna, 10 %	-871,85	-457,35
Redovisat resultat	-2 023,98	86 123,39
Disponibelt av redovisat resultat	-813,14	-726,27

Resultaträkning

Belopp i kr

Stiftelsens intäkter	2018-01-01 -2018-12-31	2017-01-01 -2017-12-31
Utdelningar	8 529,22	143,26
Ränteintäkter	189,23	4 430,28
Summa intäkter	8 718,45	4 573,54
Stiftelsens kostnader	2017-01-01 -2017-12-31	2016-01-01 -2016-12-31
Övriga externa kostnader	-6 074,00	-6 184,00
Summa stiftelsens kostnader	-6 074,00	-6 184,00
Förvaltningsresultat	2 644,45	-1 610,46
Finansiella poster		
Realisationsresultat från finansiella anläggningstillgångar	-2 082,69	86 392,31
Resultat från övriga finansiella anläggningstillgångar	-2 585,74	1 341,54
Summa finansiella poster	4 668,43	87 733,85
Resultat efter finansiella poster	-2 023,98	86 123,39
Årets resultat	-2 023,98	86 123,39

Balansräkning

Belopp i kr

Tillgångar		2018-12-31	2017-12-31
Anläggningstillgångar			
<i>Finansiella anläggningstillgångar</i>			
Andra långfristiga värdepapper	Not 2	559 152,75	551 904,67
<i>Summa finansiella anläggningstillgångar</i>		<i>559 152,75</i>	<i>551 904,67</i>
Summa anläggningstillgångar		559 152,75	551 904,67
Omsättningstillgångar			
<i>Kortfristiga fordringar</i>			
Förutbetalda kostnader och upplupna intäkter	Not 3	0,00	1 575,33
<i>Summa kortfristiga fordringar</i>		<i>0,00</i>	<i>1 575,33</i>
<i>Kassa och bank</i>			
Kassa och bank	Not 4	443 533,51	451 230,24
<i>Summa kassa och bank</i>		<i>443 533,51</i>	<i>451 230,24</i>
Summa omsättningstillgångar		443 533,51	452 805,57
<hr/>			
Summa tillgångar		1 002 686,26	1 004 710,24

Eget kapital och skulder	2018-12-31	2017-12-31
Eget kapital	Not 5	
<i>Bundet eget kapital</i>		
Bundet eget kapital vid räkenskapsårets början	1 004 746,47	917 896,81
Förändringar av bundet eget kapital	-1 210,84	86 849,66
<i>Bundet eget kapital vid räkenskapsårets slut</i>	<i>1 003 535,63</i>	<i>1 004 746,47</i>
<i>Fritt eget kapital</i>		
Fritt eget kapital vid räkenskapsårets början	-636,23	1 890,04
Överfört till och från bundet eget kapital	1 210,84	-86 849,66
Lämnade och återförda bidrag	0,00	-1 800,00
Årets resultat	-2 023,98	86 123,39
<i>Fritt eget kapital vid räkenskapsårets slut</i>	<i>-1 449,37</i>	<i>- 636,23</i>
Summa eget kapital	1 002 086,26	1 004 110,24
Skulder		
Beviljade ej utbetalda bidrag	0,00	0,00
Upplupna kostnader och förutbetalda intäkter	Not 6	600,00
Summa skulder	600,00	600,00
Summa eget kapital och skulder	1 002 686,26	1 004 710,24

Noter

Not 1

Årsredovisningen har upprättats enligt Årsredovisningslagen och Bokföringsnämndens allmänna råd BNFAR 2016:10 Årsredovisning i mindre företag.

Värdering av värdepapper

Värdepapper som är anskaffade före 1996, redovisas till nominellt värde.

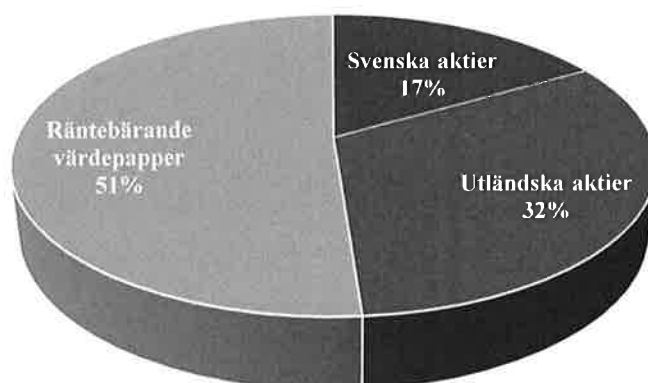
Värdepapper inköpta efter 1996 värderas till anskaffningsvärdet.

Not 2

Andra långfristiga värdepapper

	Antal 2018	Bokfört värde 2018	Bokfört värde 2017	Marknadsvärde 2018-12-31
Nordea Inst Aktie Sverige	135,2760	26 286,43	26 286,43	23 558,52
Nordea Swedish Stars utd	12,3499	27 411,26	27 411,26	23 254,91
SPP Aktiefond Sverige B UTD	91,9439	23 950,06	23 950,06	22 550,56
Öhman Etisk Index Sverige B utd	210,3713	24 920,00	24 920,00	22 879,98
Öhmans Etisk Index Europa	123,1919	17 275,00	17 275,00	16 024,80
SPP Aktiefond Stabil B	308,6223	47 720,00	47 720,00	47 524,10
Öhman Global Hållbar B	606,1142	63 594,68	48 115,00	62 908,59
SEB Etisk Global Indexfond-Lux, ut	4 436,2392	40 320,00	40 320,00	42 818,85
SPP Emerging Markets Plus B utd	60,1862	7 624,32	0,00	7 270,03
Simplicity Likviditet	1 876,3115	207 000,00	147 000,00	207 557,58
Öhmans företagsobligationsfond A	199,3413	23 000,00	23 000,00	23 474,43
SPP Grön Obligationsfond	497,0346	50 051,00	50 051,00	50 508,90
Sparinvest Ethical EM Value EUR	0,00	0,00	24 420,00	0,00
Skagen Krona	0,00	0,00	51 435,92	0,00
Summa		559 152,75	551 904,67	550 331,25

Fördelning egna värdepapper



Cirkeldiagrammet visar fördelningen av stiftelsens egna värdepapper baserat på marknadsvärdet. Det totala marknadsvärdet för stiftelsens egna värdepapper är 550 331 kr.

Ingående bokfört värde	551 904,67
Inköp under året	83 104,00
Försäljning under året	-75 855,92
Utgående bokfört värde	559 152,75

Not 3

Förutbetalda kostnader och upplupna intäkter

	2018	2017
Kompensation Söderberg & Partners	0,00	1 575,33
Summa	0,00	1 575,33

Not 4

Kassa och bank

	2018	2017
Bankkonto SEB (alla stiftelser)	439 573,63	445 458,40
Likvida medel, depå Söderberg & Partners	3 959,88	5 771,84
Summa	443 533,51	451 230,24

Not 5

Eget kapital	Stiftelse- kapital 1978-01-01	Bundet eget kapital	Fritt eget kapital (Disponibla medel)	
<i>Belopp vid årets ingång</i>	510 071,43	494 675,04	-636,23	1 004 110,24
Årets resultat			2 023,98	
Omföring av realisationsvinster/-förluster till bundet eget kapital		-2 082,62	2 082,62	
Kapitalisering av löpande avkastning, 10 %		871,85	-871,85	
Beslutade anslag			0	
Belopp vid årets utgång	510 071,43	493 464,20	-1 449,37	1 002 086,26

Statistik över utdelning

År	Bidrag att dela ut *	Utdelat bidrag	Bidrag kvar	Utdelning i % 5 år tillbaka
2013	18 331,00	18 331,00	0,00	101,10 %
2014	18 360,00	18 630,00	-70,00	100,00 %
2015	5 000,00	0,00	5 000,00	92,09 %
2016	5 000,00	0,00	5 000,00	90,92 %
2017	6 800,00	6 800,00	0,00	100,00%
2018	0,00	0,00	0,00	0,00

* inklusive kvarvarande bidrag från föregående år

Not 6

Upplupna kostnader och förutbetalda intäkter	2018	2017
Avgifter till länsstyrelsen	600,00	600,00
Summa	600,00	600,00

Underskrifter

Kommunstyrelsen är förvaltare av stiftelsen

Ledamöter i kommunstyrelsen

Köping den _____ 2019

_____	_____
_____	_____
_____	_____

Revisionsberättelse har lämnats den 2019

Stiftelsen Köpings Tuberkulos förenings donationsfond jänte avkomstfond (Barnkolonifonden)

Organisationsnummer 878500-5631

Förvaltningsberättelse

Allmänt om verksamheten

Kommunstyrelsen delar efter förslag av socialnämnden ut till sjuka eller handikappade barn inom f d Köpings stad till vistelse för vård eller rekreation. Föreningen Köpings barnkoloni har överlåtit stiftelsen till Köpings kommun 1977. Stiftelsen har sitt säte i Köping.

Främjande av ändamålet

Ingen utdelning har skett under åren 2008-2018.

Flerårsöversikt

Belopp i kr	2018-01-01	2017-01-01	2016-01-01	2015-01-01
	- 2018-12-31	- 2017-12-31	- 2016-12-31	- 2015-12-31
Huvudintäkter	40	705	830	3 388
Årets resultat	-2 444	-2 378	- 2 609	-898
Totalt eget kapital	-91 339	-93 783	-96 161	-98 770

Resultaträkning

Belopp i kr

Stiftelsens intäkter	2018-01-01	2017-01-01
	-2018-12-31	-2017-12-31
Utdelningar	0,00	0,00
Ränteintäkter	39,92	705,18
Summa stiftelsens intäkter	39,92	705,18
Stiftelsens kostnader	2018-01-01	2017-01-01
	-2018-12-31	-2017-12-31
Övriga externa kostnader	-2 484,00	-2 917,00
Summa stiftelsens kostnader	-2 484,00	-2 917,00
Förvaltningsresultat	-2 444,08	-2 211,82
Finansiella poster		
Realisationsresultat från finansiella anläggningstillgångar	0,00	-165,91
Resultat från övriga finansiella anläggningstillgångar	0,00	0,00
Summa finansiella poster	0,00	-165,91
Resultat efter finansiella poster	-2 444,08	-2 377,73
Årets resultat	-2 444,08	-2 377,73

Balansräkning

Belopp i kr

Tillgångar	2018-12-31	2017-12-31
Anläggningstillgångar		
<i>Finansiella anläggningstillgångar</i>		
Andra långfristiga värdepapper	0,00	0,00
<i>Summa finansiella anläggningstillgångar</i>	<i>0,00</i>	<i>0,00</i>
Summa anläggningstillgångar	0,00	0,00
Omsättningstillgångar		
<i>Kortfristiga fordringar</i>		
Förutbetalda kostnader och upplupna intäkter	0,00	0,00
<i>Summa kortfristiga fordringar</i>	<i>0,00</i>	<i>0,00</i>
<i>Kassa och bank</i>		
Kassa och bank	91 539,15	93 983,23
<i>Summa kassa och bank</i>	<i>91 539,15</i>	<i>93 983,23</i>
Summa omsättningstillgångar	91 539,15	93 983,23
Summa tillgångar	91 539,15	93 983,23

Eget kapital och skulder	2018-12-31	2017-12-31
Eget kapital	Not 2	
<i>Bundet eget kapital</i>		
Bundet eget kapital vid räkenskapsårets början	103 970,70	103 829,66
Förändringar av bundet eget kapital	7,98	141,04
<i>Bundet eget kapital vid räkenskapsårets slut</i>	<i>103 978,68</i>	<i>103 970,70</i>
<i>Fritt eget kapital</i>		
Fritt eget kapital vid räkenskapsårets början	-10 187,47	-7 668,70
Överfört till och från bundet eget kapital	-7,98	-141,04
Lämnade och återförda bidrag	0,00	0,00
Årets resultat	-2 444,08	-2 377,73
<i>Fritt eget kapital vid räkenskapsårets slut</i>	<i>-12 639,53</i>	<i>-10 187,47</i>
Summa eget kapital	91 339,15	93 783,23
Kortfristiga skulder		
Beviljade ej utbetalda bidrag	0,00	0,00
Upplupna kostnader och förutbetalda intäkter	Not 3	
	200,00	200,00
Summa kortfristiga skulder	200,00	200,00
Summa eget kapital och skulder	91 539,15	93 983,23

Noter

Not 1

Årsredovisningen har upprättats enligt Årsredovisningslagen och Bokföringsnämndens allmänna råd BNFAR 2016:10 Årsredovisning i mindre företag.

Not 2

	Stiftelse- kapital 1978	Bundet eget kapital	Fritt eget kapital (Disponibla medel)	Totalt
Eget kapital				
<i>Belopp vid årets ingång</i>	37 961,89	66 008,81	-10 187,47	93 783,23
Årets resultat			-2 444,08	
Omföring av realisationsvinster/-förluster till bundet eget kapital		0,00	0,00	
Kapitalisering av löpande avkastning, 20%		7,98	-7,98	
Beslutade anslag			0,00	
Belopp vid årets utgång	37 961,89	66 016,79	-12 639,53	91 339,15

Statistik över utdelning

År	Bidrag att dela ut *	Utdelat bidrag	Bidrag kvar	Utdelning i % 5 år tillbaka
2013	0,00	0,00	0,00	0,00 %
2014	0,00	0,00	0,00	0,00 %
2015	0,00	0,00	0,00	0,00 %
2016	0,00	0,00	0,00	0,00 %
2017	0,00	0,00	0,00	0,00 %
2018	0,00	0,00	0,00	0,00 %

* inklusive kvarvarande bidrag från föregående år

Not 3

Upplupna kostnader och förutbetalda intäkter	2018	2017
Avgifter till länsstyrelsen	200,00	200,00
Summa	200,00	200,00

Underskrifter

Kommunstyrelsen är förvaltare av stiftelsen

Ledamöter i kommunstyrelsen

Köping den _____ 2019

_____	_____
_____	_____
_____	_____

Revisionsberättelse har lämnats den 2019

Stiftelsen Lambert Nilssons minne

Organisationsnummer 878500-5482

Förvaltningsberättelse

Allmänt om verksamheten

Stiftelsen har anknuten förvaltning vilket innebär att Köpings kommunstyrelse är förvaltare och att stiftelsen har sitt säte i Köping. Stiftelsens kapital ska utgöra grundplåt till medborgarhus i Köping och grundplåt till ett ålderdomshem. Stiftelsen uppkom genom testamente från mars 1950. Kapitalet är endast till ålderdomshem. Kapitalandelen till medborgarhus har redan utdelats under 2004.

Främjade av ändamålet

Ingen utdelning har skett 2018, 2017 eller 2016. 2015 delades en del av de redan beviljade 250 000 kr ut (beslutades 2013 KF § 191). Pengarna har använts till att göra i ordning utemiljön på ett av stadens äldreboende. Ingen utdelning har skett under 2011-2013 och 2014.

Flerårsöversikt

Belopp i kr	2018-01-01	2017-01-01	2016-01-01	2015-01-01
	- 2018-12-31	- 2017-12-31	- 2016-12-31	- 2015-12-31
Huvudintäkter	40	1 925	2 302	3 993
Årets resultat	-2 844	-1 960	-1 436	-7 426
Totalt eget kapital	6 512	9 356	11 316	4 138

Resultaträkning

Belopp i kr

Stiftelsens intäkter	2018-01-01	2017-01-01
	-2018-12-31	-2017-12-31
Utdelningar	0,00	0,00
Ränteintäkter	40,00	1 927,28
Summa stiftelsens intäkter	40,00	1 927,28
Stiftelsens kostnader	2018-01-01	2017-01-01
	-2018-12-31	-2017-12-31
Övriga externa kostnader	-2 884,00	-3 317,00
Summa stiftelsens kostnader	-2 884,00	-3 317,00
Förvaltningsresultat	-2 844,00	-1 389,72
Finansiella poster		
Realisationsresultat från finansiella anläggningstillgångar	0,00	-459,82
Resultat från övriga finansiella anläggningstillgångar	0,00	0,00
Summa finansiella poster	0,00	-459,82
Resultat efter finansiella poster	-2 844,00	-1 849,54
Skatt	Not 2	0,00
		-110,00
Årets resultat	-2 844,00	-1 959,54

Balansräkning

Belopp i kr

Tillgångar		2018-12-31	2017-12-31
Anläggningstillgångar			
<i>Finansiella anläggningstillgångar</i>			
Andra långfristiga värdepapper		0,00	0,00
<i>Summa finansiella anläggningstillgångar</i>		0,00	0,00
Summa anläggningstillgångar		0,00	92 424,65
Omsättningstillgångar			
<i>Kortfristiga fordringar</i>			
Förutbetalda kostnader och upplupna intäkter	Not 3	44 805,00	30 801,00
<i>Summa kortfristiga fordringar</i>		44 805,00	30 801,00
<i>Kassa och bank</i>			
Kassa och bank		0,00	0,00
<i>Summa kassa och bank</i>		0,00	0,00
Summa omsättningstillgångar		44 805,00	30 801,00
Summa tillgångar		44 805,00	30 801,00

Eget kapital och skulder		2018-12-31	2017-12-31
Eget kapital	Not 4		
<i>Bundet eget kapital</i>			
Bundet eget kapital vid räkenskapsårets början		0,00	0,00
Förändringar av bundet eget kapital		0,00	0,00
<i>Bundet eget kapital vid räkenskapsårets slut</i>		<i>0,00</i>	<i>0,00</i>
<i>Fritt eget kapital</i>			
Fritt eget kapital vid räkenskapsårets början		9 355,98	11 315,52
Överfört till och från bundet eget kapital		0,00	0,00
Lämnade och återförda bidrag		0,00	0,00
Årets resultat		-2 844,00	-1 959,54
<i>Fritt eget kapital vid räkenskapsårets slut</i>		<i>6 511,00</i>	<i>9 355,98</i>
Summa eget kapital		6 511,00	9 355,98
Kortfristiga skulder			
Beviljade ej utbetalda bidrag		0,00	0,00
Upplupna kostnader och förutbetalda intäkter	Not 5	38 293,02	21 445,02
Summa kortfristiga skulder		38 293,02	21 445,02
Summa eget kapital och skulder		44 805,00	30 801,00

Noter

Not 1

Årsredovisningen har upprättats enligt Årsredovisningslagen och Bokföringsnämndens allmänna råd BNFAR 2016:10 Årsredovisning i mindre företag.

Not 2

Skatt	2018	2017
Skatt på årets resultat	0,00	-110,00
Summa	0,00	-110,00

Not 3

Kortfristiga fordringar	2018	2017
Skattefordran	12 807,00	13 829,00
Skattekonto	31 998,00	16 972,00
Summa	44 805,00	16 905,00

Not 4

Eget kapital	Fritt eget kapital (Disponibla medel)
<i>Belopp vid årets ingång</i>	9 355,98
Årets resultat	-2 844,00
Beslutade anslag	0,00
Återföring av tidigare beslut	0,00
Belopp vid årets utgång	6 511,98

Statistik över utdelning

År	Bidrag att dela ut *	Utdelat bidrag	Bidrag kvar	Utdelning i % 5 år tillbaka
2013	259 600,00	250 000,00	9 600,00	96,30 %
2014	6 100,00	0,00	6 100,00	97,62 %
2015	0,00	0,00	0,00	0,00%
2016	0,00	0,00	0,00	0,00 %
2017	0,00	0,00	0,00	0,00%
2018	0,00	0,00	0,00	0,00%

* inklusive kvarvarande bidrag från föregående år

Not 5**Upplupna kostnader och förutbetalda
intäkter**

	2018	2017
Skuld på banken	37 693,02	20 845,02
Avgifter till länsstyrelsen	600,00	600,00
Summa	38 293,02	21 445,02

Underskrifter

Kommunstyrelsen är förvaltare av stiftelsen

Ledamöter i kommunstyrelsen

Köping den _____ 2019

_____	_____
_____	_____
_____	_____
_____	_____

Revisionsberättelse har lämnats den 2019

Stiftelsen Fabrikör J. L. Eklunds fond

Organisationsnummer 878500-5508

Förvaltningsberättelse

Allmänt om verksamheten

Kommunstyrelsen utdelar till personer som bedriver mindre jordbruk i första hand inom förutvarande Köpings Stad och i andra hand inom kommunen. Stiftelsen uppkom i februari 1951 genom testamente. Stiftelsen har sitt säte i Köping.

Främjande av ändamålet

Ingen utdelning har skett under åren 2004-2018.

Flerårsöversikt

Belopp i kr	2018-01-01	2017-01-01	2016-01-01	2015-01-01
	- 2018-12-31	- 2017-12-31	- 2016-12-31	- 2015-12-31
Huvudintäkter	40	759	894	1 552
Årets resultat	-2 503	-2 254	-2 483	3 772
Totalt eget kapital	-104 671	-107 174	-109 428	-111 911

Resultaträkning

Belopp i kr

Stiftelsens intäkter	2018-01-01	2017-01-01	
	-2018-12-31	-2017-12-31	
Utdelningar	0,00	0,00	
Ränteintäkter	39,46	758,87	
Summa intäkter	39,46	758,87	
Stiftelsens kostnader	2018-01-01	2017-01-01	
	-2018-12-31	-2017-12-31	
Övriga externa kostnader	-2 484,00	-2 917,00	
Summa stiftelsens kostnader	-2 484,00	-2 917,00	
Förvaltningsresultat	-2 444,54	-2 158,13	
Finansiella poster			
Realisationsresultat från finansiella anläggningstillgångar	0,00	-178,74	
Resultat från övriga finansiella anläggningstillgångar	0,00	0,00	
Summa finansiella poster	0,00	- 178,74	
Resultat efter finansiella poster	-2 444,54	-2 336,87	
Skatt	Not 2	-58,00	83,00
Årets resultat	-2 502,54	-2 253,87	

Balansräkning

Belopp i kr

Tillgångar	2018-12-31	2017-12-31
Anläggningstillgångar		
<i>Finansiella anläggningstillgångar</i>		
Andra långfristiga värdepapper	0,00	0,00
<i>Summa finansiella anläggningstillgångar</i>	<i>0,00</i>	<i>0,00</i>
Summa anläggningstillgångar	0,00	0,00
Omsättningstillgångar		
<i>Kortfristiga fordringar</i>		
Förutbetalda kostnader och upplupna intäkter	Not 3 20 874,00	14 488,00
<i>Summa kortfristiga fordringar</i>	<i>20 874,00</i>	<i>14 488,00</i>
<i>Kassa och bank</i>		
Kassa och bank	83 997,45	92 885,99
<i>Summa kassa och bank</i>	<i>83 997,45</i>	<i>92 885,99</i>
Summa omsättningstillgångar	104 871,45	107 373,99
Summa tillgångar	104 871,45	107 373,99

Eget kapital och skulder		2018-12-31	2017-12-31
Eget kapital	Not 4		
<i>Bundet eget kapital</i>			
Bundet eget kapital vid räkenskapsårets början		117 188,82	117 112,93
Förändringar av bundet eget kapital		2,60	75,89
<i>Bundet eget kapital vid räkenskapsårets slut</i>		<i>117 191,42</i>	<i>117 188,82</i>
<i>Fritt eget kapital</i>			
Fritt eget kapital vid räkenskapsårets början		-10 014,83	-7 685,07
Överfört till och från bundet eget kapital		-2,60	-75,89
Lämnade och återförda bidrag		0,00	0,00
Årets resultat		-2 502,04	-2 253,87
<i>Fritt eget kapital vid räkenskapsårets slut</i>		<i>-12 519,97</i>	<i>-10 014,83</i>
Summa eget kapital		104 671,45	107 173,99
Kortfristiga skulder			
Upplupna kostnader och förutbetalda intäkter	Not 5	200,00	200,00
Summa skulder		200,00	200,00
Summa eget kapital och skulder		104 871,45	107 373,99

Noter

Not 1

Årsredovisningen har upprättats enligt Årsredovisningslagen och Bokföringsnämndens allmänna råd BNFAR 2016:10 Årsredovisning i mindre företag.

Not 2

Skatt	2018	2017
Skatt på årets resultat	-58,00	83,00
Summa	-58,00	83,00

Not 3

Förutbetalda kostnader och upplupna

intäkter	2018	2017
Skattekonto	14 967,00	7 986,00
Skattefordran	5 907,00	6 502,00
Summa	20 874,00	14 488,00

Not 4

Eget kapital	Stiftelse- kapital 1951	Bundet eget kapital	Fritt eget kapital (Disponibla medel)	Totalt
<i>Belopp vid årets ingång</i>	<i>15 000,00</i>	<i>102 188,82</i>	<i>-10 014,83</i>	<i>107 173,99</i>
Årets resultat			-2 502,54	
Omföring av realisationsvinster/-förluster till bundet eget kapital		0,00	0,00	
Kapitalisering av löpande avkastning		2,60	-2 60	
Beslutade anslag			0,00	
Belopp vid årets utgång	15 000,00	102 191,42	-12 519,97	104 671,45

Statistik över utdelning

År	Bidrag att dela ut *	Utdelat bidrag	Bidrag kvar	Utdelning i % 5 år tillbaka
2013	0,00	0,00	0,00	0,00 %
2014	0,00	0,00	0,00	0,00 %
2015	0,00	0,00	0,00	0,00 %
2016	0,00	0,00	0,00	0,00 %
2017	0,00	0,00	0,00	0,00 %
2018	0,00	0,00	0,00	0,00 %

* inklusive kvarvarande bidrag från föregående år

Not 5

Upplupna kostnader och förutbetalda intäkter

	2018	2017
Avgifter till länsstyrelsen	200,00	200,00
Summa	200,00	200,00

Underskrifter

Kommunstyrelsen är förvaltare av stiftelsen

Ledamöter i kommunstyrelsen

Köping den _____ 2019

_____	_____
_____	_____
_____	_____

Revisionsberättelse har lämnats den 2019

Stiftelsen Wadsteinska fonden

Förvaltningsberättelse

Allmänt om verksamheten

Köpings Museum har blivit ihågkommen i Lars Wadsteins testamente med saklegat och penninglegat på 200 000 kronor. Av penninglegatet har bildats en stiftelse, som förvaltas av kommunstyrelsen från 1998. Stiftelsen har sitt säte i Köping.

Främjande av ändamålet

Avkastningen av penninglegatet ska användas till vård av museets inventarier eller som hjälp till ordnande av utställningar. Ingen utdelning 2018, 2017. 2016 delades 3 590 kr ut, ingen utdelning 2015-2013, 2012 delades 2 158 kr ut.

Flerårsöversikt

Kr	2018-01-01	2017-01-01	2016-01-01	2015-01-01
	- 2018-12-31	- 2017-12-31	- 2016-12-31	- 2015-12-31
Huvudintäkter	84	1 428	1 677	3 773
Årets resultat	-2 200	-1 625	-1 362	-1 279
Totalt eget kapital	-195 441	-197 641	-199 266	-204 217

Resultaträkning

Belopp i kr

Stiftelsens intäkter	2018-01-01 -2018-12-31	2017-01-01 -2017-12-31
Utdelningar	0,00	0,00
Ränteintäkter	83,96	1 427,67
Summa intäkter	83,96	1 427,67
Stiftelsens kostnader	2018-01-01 -2018-12-31	2017-01-01 -2017-12-31
Övriga externa kostnader	-2 284,00	-2 717,00
Summa stiftelsens kostnader	-2 284,00	-2 717,00
Förvaltningsresultat	-2 200,04	-1 289,33
Finansiella poster		
Realisationsresultat från finansiella anläggningstillgångar	0,00	-335,50
Resultat från övriga finansiella anläggningstillgångar	0,00	0,00
Finansiella poster	0,00	- 335,50
Resultat efter finansiella poster	- 2 200,04	-1 624,83
Årets resultat	-2 200,04	-1 624,83

Balansräkning

Belopp i kr

Tillgångar	2018-12-31	2017-12-31
Anläggningstillgångar		
<i>Finansiella anläggningstillgångar</i>		
Andra långfristiga värdepapper	0,00	0,00
<i>Summa finansiella anläggningstillgångar</i>	<i>0,00</i>	<i>0,00</i>
Summa anläggningstillgångar	0,00	0,00
Omsättningstillgångar		
<i>Kortfristiga fordringar</i>		
Förutbetalda kostnader och upplupna intäkter	0,00	0,00
<i>Summa kortfristiga fordringar</i>	<i>0,00</i>	<i>0,00</i>
<i>Kassa och bank</i>		
Kassa och bank	195 440,63	197 640,67
<i>Summa kassa och bank</i>	<i>195 440,63</i>	<i>197 640,67</i>
Summa omsättningstillgångar	195 440,63	197 640,67
Summa tillgångar	195 440,63	197 640,67

Eget kapital och skulder	2018-12-31	2017-12-31
Eget kapital		
	Not 3	
<i>Bundet eget kapital</i>		
Bundet eget kapital vid räkenskapsårets början	200 622,35	200 622,35
Förändringar av bundet eget kapital	0,00	0,00
<i>Bundet eget kapital vid räkenskapsårets slut</i>	<i>200 622,35</i>	<i>200 622,35</i>
<i>Fritt eget kapital</i>		
Fritt eget kapital vid räkenskapsårets början	-2 981,68	-1 356,85
Överfört till och från bundet eget kapital	0,00	0,00
Lämnade och återförda bidrag	0,00	0,00
Årets resultat	-2 200,04	-1 624,83
<i>Fritt eget kapital vid räkenskapsårets slut</i>	<i>-5 181,72</i>	<i>-2 981,68</i>
Summa eget kapital	195 440,63	197 640,67
Kortfristiga skulder		
Beviljade ej utbetalda bidrag	0,00	0,00
Upplupna kostnader och förutbetalda intäkter	0,00	0,00
Summa kortfristiga skulder	0,00	0,00
Summa eget kapital och skulder	195 440,63	197 640,67

Noter

Not 1

Årsredovisningen har upprättats enligt Årsredovisningslagen och Bokföringsnämndens allmänna råd BNFAR 2016:10 Årsredovisning i mindre företag.

Not 3

	Bundet eget kapital	Fritt eget kapital	
Eget kapital	Stiftelsekapital	(Disponibla medel)	Totalt
<i>Belopp vid årets ingång</i>	200 622,35	-2 981,68	197 640,67
Årets resultat		-2 200,04	
Omföring av realisationsvinster/-förluster till bundet eget kapital	0,00	0,00	
Beslutade anslag		0,00	
Belopp vid årets utgång	200 622,35	-5 181,72	-195 440,63

Statistik över utdelning

År	Bidrag att dela ut *	Utdelat bidrag	Bidrag kvar	Utdelning i % 5 år tillbaka
2013	1 090,00	0,00	1 090,00	78,80%
2014	3 030,00	0,00	3 030,00	46,50%
2015	4 760,00	0,00	4 760,00	35,60%
2016	3 590,00	3 590,00	0,00	100,00 %
2017	0,00	0,00	0,00	0,00%
2018	0,00	0,00	0,00	0,00%

* inklusive kvarvarande bidrag från föregående år

Underskrifter

Kommunstyrelsen är förvaltare av stiftelsen

Ledamöter i kommunstyrelsen

Köping den _____ 2019

_____	_____
_____	_____
_____	_____

Revisionsberättelse har lämnats den 2019

